



# La question de l'éco

Décembre 2016

*“opinionway*

15 place de la République 75003 Paris



**ESOMAR**<sup>'16</sup>  
corporate



TILDER



**Frédéric Micheau**

Directeur des études d'opinion

Directeur de département

Tel: 01 81 81 83 00






[fmicheau@opinion-way.com](mailto:fmicheau@opinion-way.com)

# “ LA MÉTHODOLOGIE

*“opinionway*



# La méthodologie

	<p>Echantillon de <b>1008 personnes</b> représentatif de la population française âgée de 18 ans et plus. L'échantillon a été constitué selon <b>la méthode des quotas</b>, au regard des critères de sexe, d'âge, de catégorie socioprofessionnelle, de catégorie d'agglomération et de région de résidence.</p>
	<p>L'échantillon a été interrogé par <b>questionnaire auto-administré en ligne sur système CAWI</b> (Computer Assisted Web Interview).</p>
	<p>Les interviews ont été réalisées les <b>7 et 8 décembre 2016</b>.</p>
	<p>OpinionWay a réalisé cette enquête en appliquant les procédures et règles de la <b>norme ISO 20252</b>.</p>
	<p>Les résultats de ce sondage doivent être lus en tenant compte des marges d'incertitude : 1,5 à 3 points au plus pour un échantillon de 1000 répondants.</p>

Toute publication totale ou partielle doit impérativement utiliser la mention complète suivante :

« **Sondage OpinionWay pour Tilder-LCI-OpinionWay** »

et aucune reprise de l'enquête ne pourra être dissociée de cet intitulé.



# Le profil des répondants

Population française âgée de 18 ans et plus

Source : *INSEE, Bilan démographique 2014.*



	Sexe	%
	Hommes	48%
	Femmes	52%



	Age	%
	18-24 ans	11%
	25-34 ans	16%
	35-49 ans	27%
	50-64 ans	25%
	65 ans et plus	21%



	Région	%
	Ile-de-France	18%
	Nord ouest	23%
	Nord est	23%
	Sud ouest	11%
	Sud est	25%



	Activité professionnelle	%
	Agriculteurs	1%
	<b>Catégories socioprofessionnelles supérieures</b>	<b>27%</b>
	Artisans / Commerçants / Chefs d'entreprise	3%
	Professions libérales / Cadres	9%
	Professions intermédiaires	15%
	<b>Catégories populaires</b>	<b>32%</b>
	Employés	18%
	Ouvriers	14%
	<b>Inactifs</b>	<b>40%</b>
	Retraités	27%
	Autres inactifs	13%



	Taille d'agglomération	%
	Une commune rurale	23%
	De 2000 à 19 999 habitants	17%
	De 20 000 à 99 999 habitants	14%
	100 000 habitants et plus	30%
	Agglomération parisienne	16%

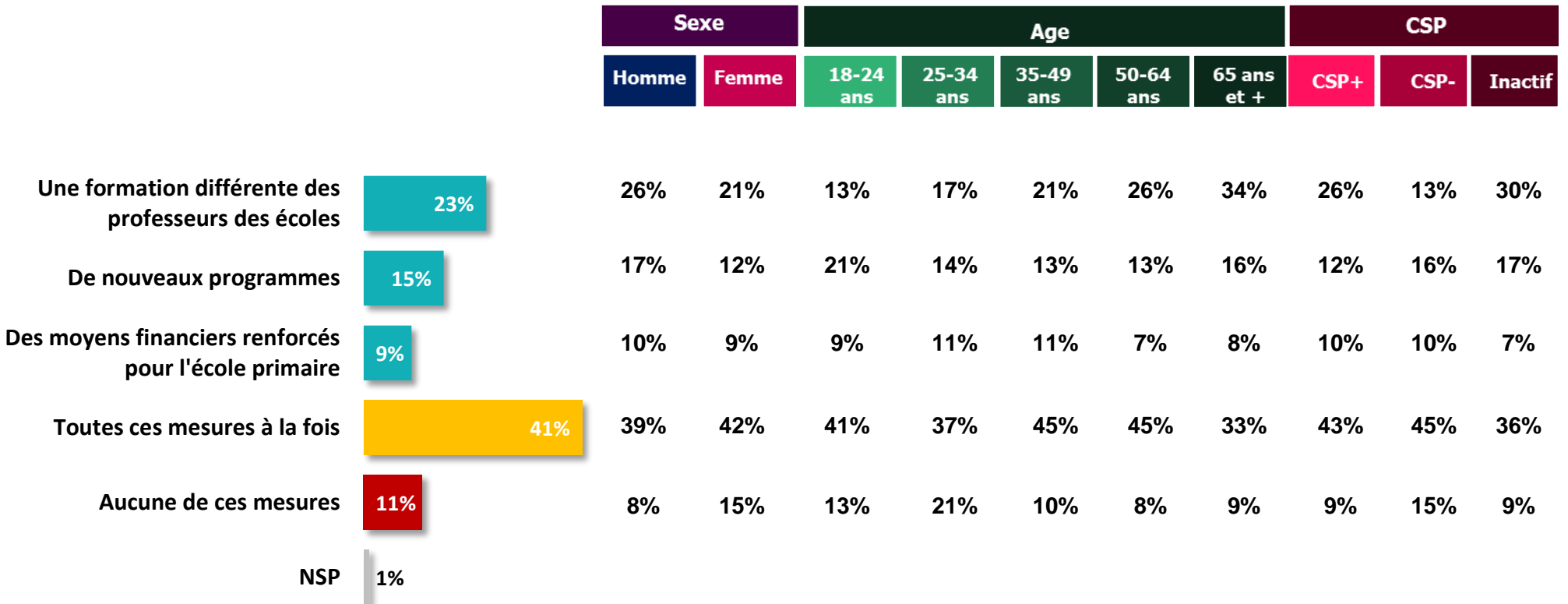


# LES RESULTATS



# La mesure privilégiée pour améliorer le score de la France en matière d'enseignement primaire

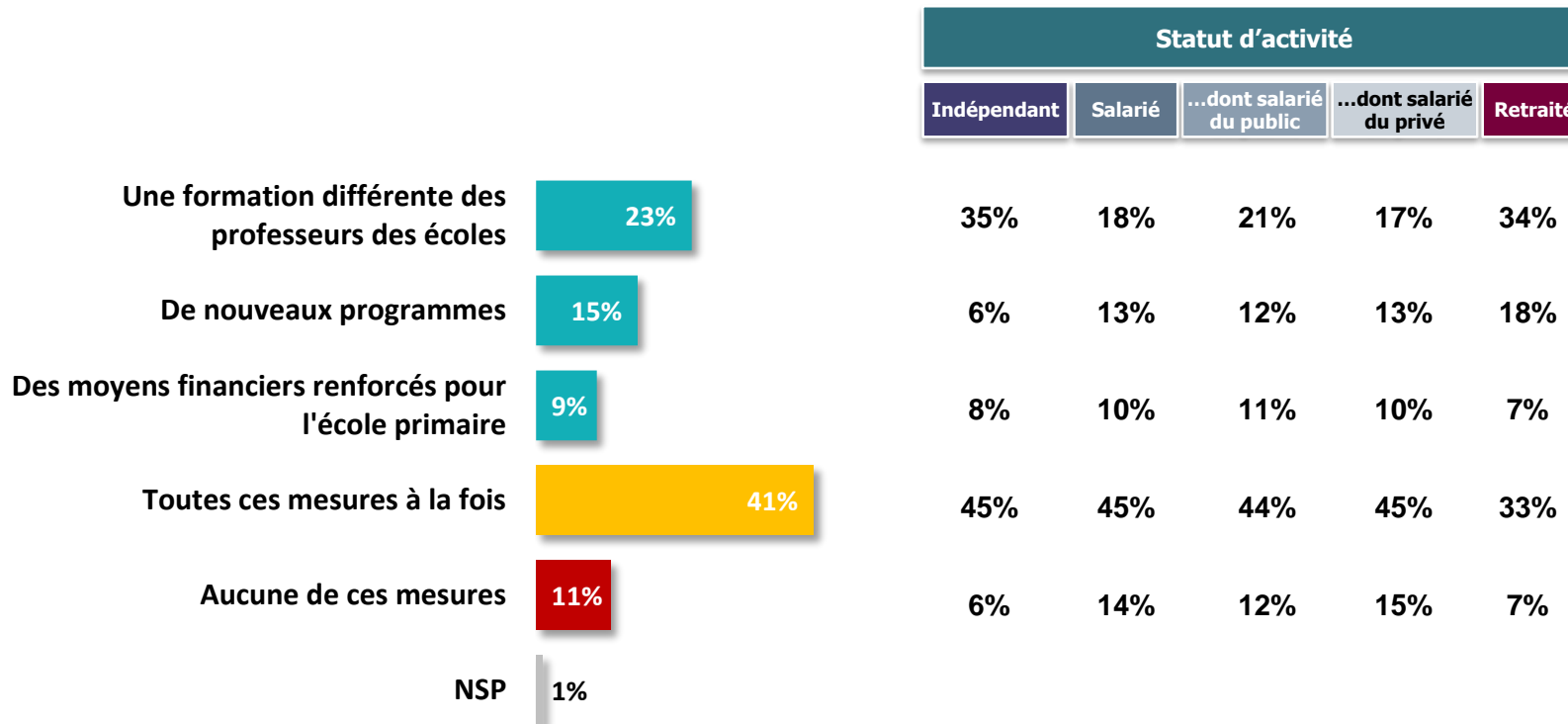
Q. Pour améliorer les mauvais résultats de la France à l'étude PISA de l'OCDE portant sur l'école primaire, faut-il en priorité ?





# La mesure privilégiée pour améliorer le score de la France en matière d'enseignement primaire

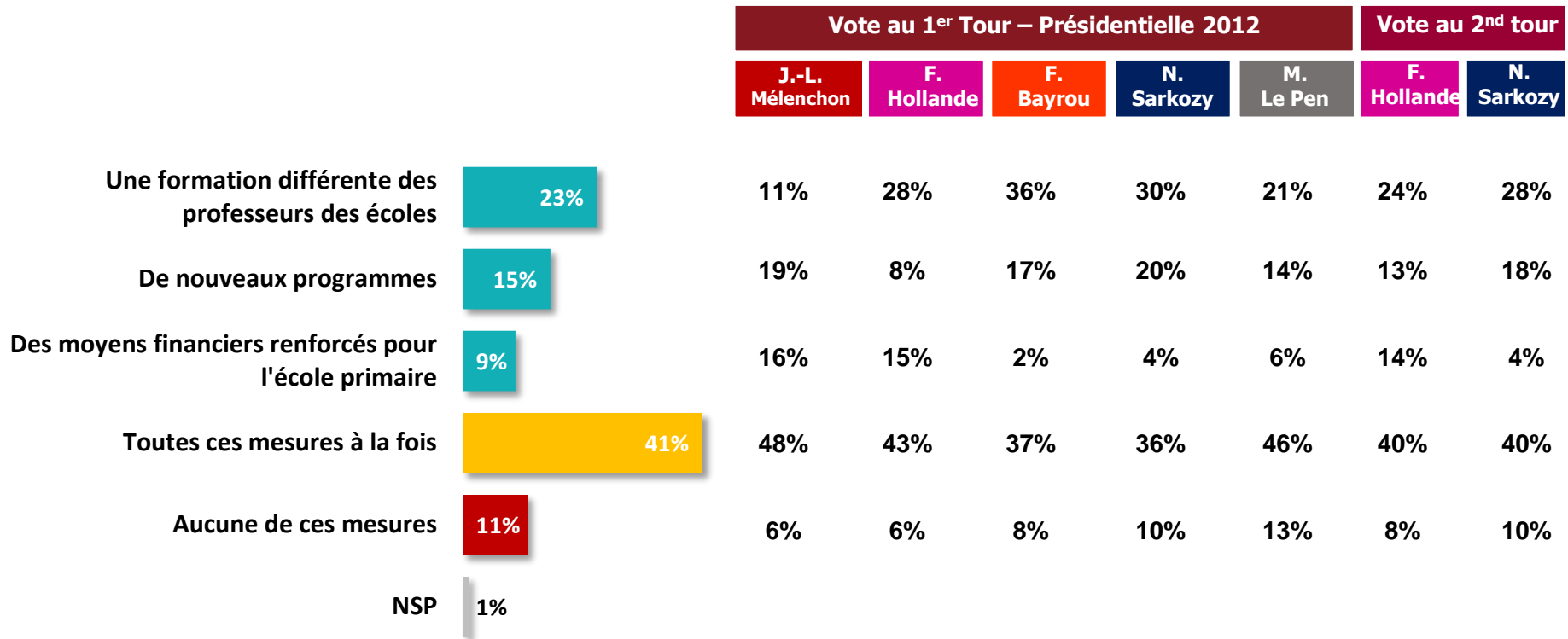
Q. Pour améliorer les mauvais résultats de la France à l'étude PISA de l'OCDE portant sur l'école primaire, faut-il en priorité ?





# La mesure privilégiée pour améliorer le score de la France en matière d'enseignement primaire

Q. Pour améliorer les mauvais résultats de la France à l'étude PISA de l'OCDE portant sur l'école primaire, faut-il en priorité ?

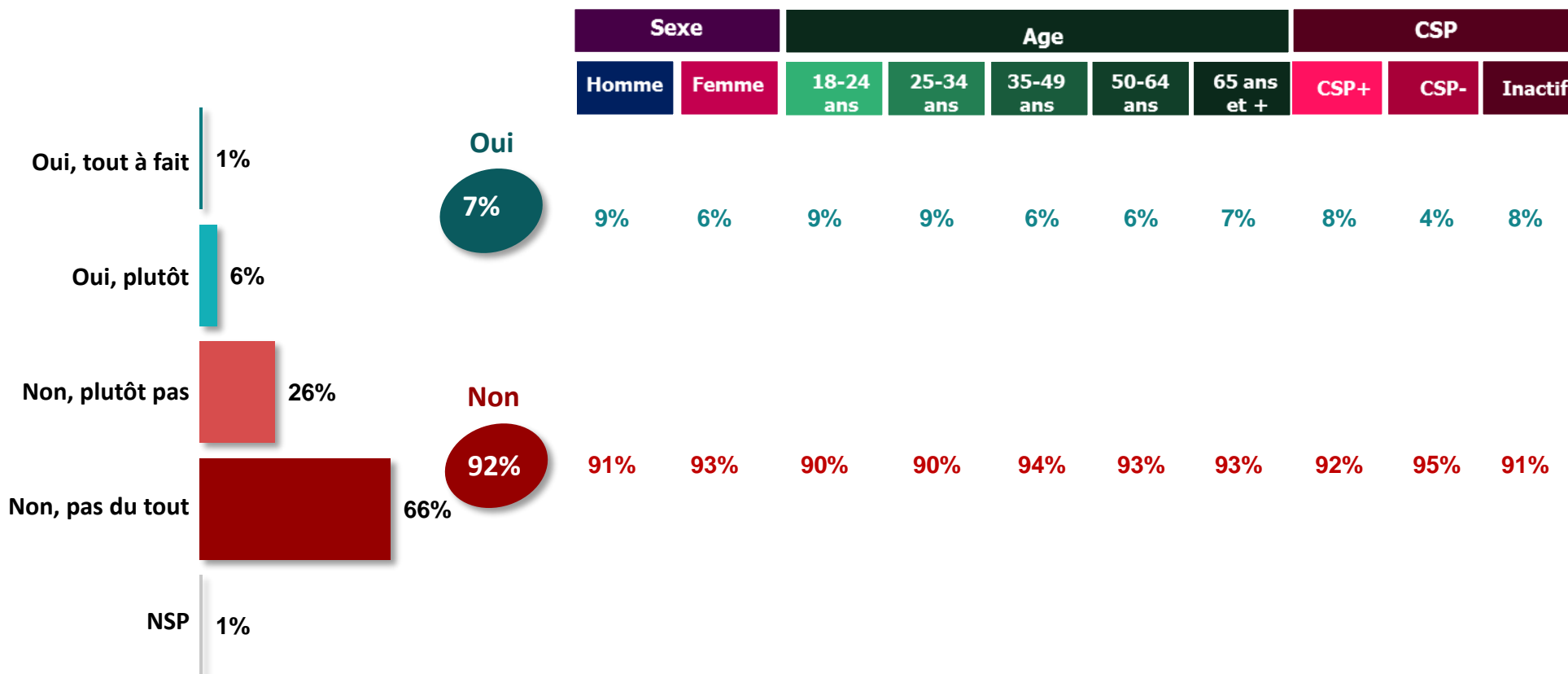




# “ Le jugement porté sur l’augmentation des frais bancaires

Q. Les banques annoncent une augmentation des frais bancaires en 2017 pour compenser la baisse de leurs marges liées aux faibles taux d’intérêts. Pensez-vous que cette augmentation est justifiée ?

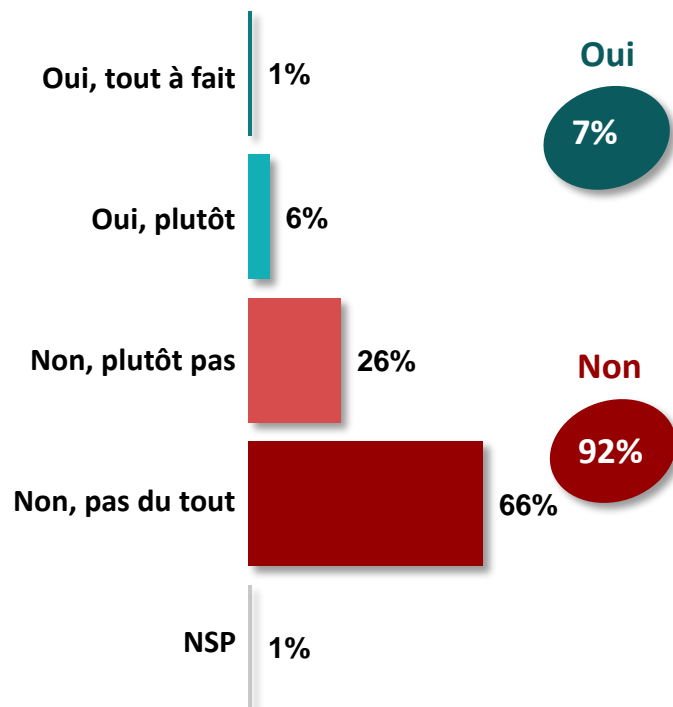
1008 personnes



# “ Le jugement porté sur l’augmentation des frais bancaires

Q. Les banques annoncent une augmentation des frais bancaires en 2017 pour compenser la baisse de leurs marges liées aux faibles taux d'intérêts. Pensez-vous que cette augmentation est justifiée ?

1008 personnes



Statut d'activité				
Indépendant	Salarié	...dont salarié du public	...dont salarié du privé	Retraité

16%	6%	4%	6%	7%
84%	94%	96%	93%	92%

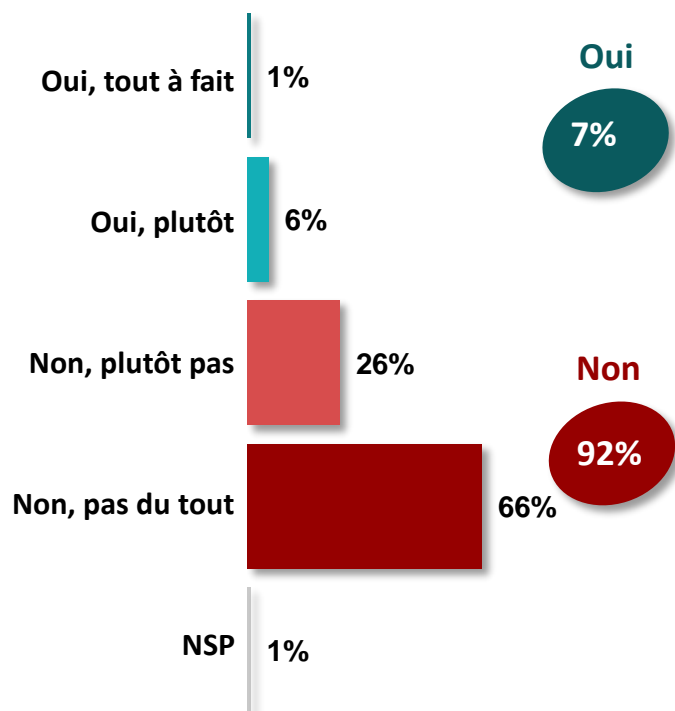
Oui  
7%

Non  
92%

# “ Le jugement porté sur l'augmentation des frais bancaires

Q. Les banques annoncent une augmentation des frais bancaires en 2017 pour compenser la baisse de leurs marges liées aux faibles taux d'intérêts. Pensez-vous que cette augmentation est justifiée ?

1008 personnes



Vote au 1 <sup>er</sup> Tour – Présidentielle 2012					Vote au 2 <sup>nd</sup> tour	
J.-L. Mélenchon	F. Hollande	F. Bayrou	N. Sarkozy	M. Le Pen	F. Hollande	N. Sarkozy
4%	6%	7%	12%	5%	6%	9%
96%	93%	93%	87%	95%	93%	90%



*“opinionway*

15 place de la République 75003 Paris

*« Permettre à nos clients de comprendre de manière simple et rapide leur environnement actuel et futur,  
pour mieux décider aujourd’hui, agir demain et imaginer après-demain. »*