



# La question de l'éco

Janvier 2017

*“opinionway*

15 place de la République 75003 Paris



**ESOMAR**<sup>'16</sup>  
corporate



TILDER



**Frédéric Micheau**

Directeur des études d'opinion

Directeur de département

Tel: 01 81 81 83 00






[fmicheau@opinion-way.com](mailto:fmicheau@opinion-way.com)

# “ LA MÉTHODOLOGIE

*“opinionway*



# La méthodologie

	<p>Echantillon de <b>1003 personnes</b> représentatif de la population française âgée de 18 ans et plus. L'échantillon a été constitué selon <b>la méthode des quotas</b>, au regard des critères de sexe, d'âge, de catégorie socioprofessionnelle, de catégorie d'agglomération et de région de résidence.</p>
	<p>L'échantillon a été interrogé par <b>questionnaire auto-administré en ligne sur système CAWI</b> (Computer Assisted Web Interview).</p>
	<p>Les interviews ont été réalisées les <b>4 et 5 janvier 2017</b>.</p>
	<p>OpinionWay a réalisé cette enquête en appliquant les procédures et règles de la <b>norme ISO 20252</b>.</p>
	<p>Les résultats de ce sondage doivent être lus en tenant compte des marges d'incertitude : 1,5 à 3 points au plus pour un échantillon de 1000 répondants.</p>

Toute publication totale ou partielle doit impérativement utiliser la mention complète suivante :

« **Sondage OpinionWay pour Tilder-LCI-OpinionWay** »

et aucune reprise de l'enquête ne pourra être dissociée de cet intitulé.



# Le profil des répondants

Population française âgée de 18 ans et plus

Source : *INSEE, Bilan démographique 2014.*



Sexe	%
Hommes	48%
Femmes	52%



Age	%
18-24 ans	11%
25-34 ans	16%
35-49 ans	27%
50-64 ans	25%
65 ans et plus	21%



Région	%
Ile-de-France	18%
Nord ouest	23%
Nord est	23%
Sud ouest	11%
Sud est	25%



Activité professionnelle	%
Agriculteurs	1%
<b>Catégories socioprofessionnelles supérieures</b>	<b>27%</b>
Artisans / Commerçants / Chefs d'entreprise	3%
Professions libérales / Cadres	9%
Professions intermédiaires	15%
<b>Catégories populaires</b>	<b>32%</b>
Employés	18%
Ouvriers	14%
<b>Inactifs</b>	<b>40%</b>
Retraités	27%
Autres inactifs	13%



Taille d'agglomération	%
Une commune rurale	23%
De 2000 à 19 999 habitants	17%
De 20 000 à 99 999 habitants	14%
100 000 habitants et plus	30%
Agglomération parisienne	16%

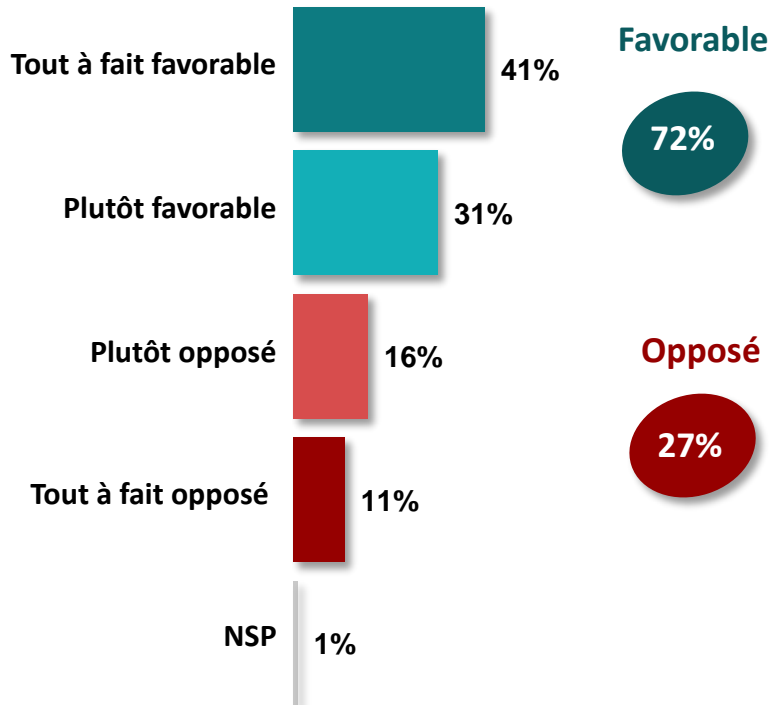
# “ LES RESULTATS

*“opinionway*



# La suppression des impôts payés sur les heures supplémentaires

Q. Etes-vous tout à fait favorable, plutôt favorable, plutôt opposé ou tout à fait opposé à la suppression des impôts payés sur les heures supplémentaires ?

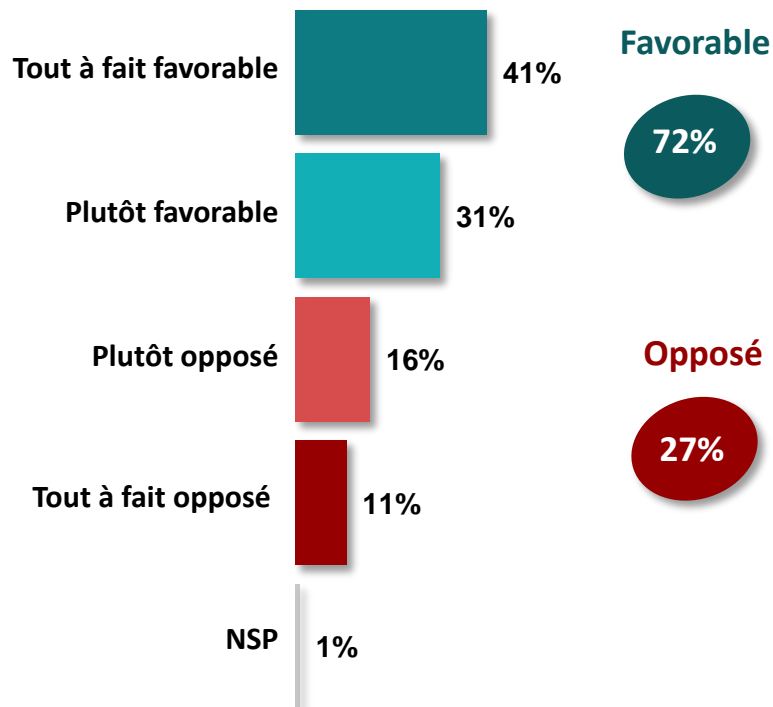


Sexe		Age					CSP		
Homme	Femme	18-24 ans	25-34 ans	35-49 ans	50-64 ans	65 ans et +	CSP+	CSP-	Inactif
69%	76%	80%	81%	74%	71%	62%	69%	85%	64%
30%	23%	18%	18%	25%	29%	38%	30%	14%	35%



# La suppression des impôts payés sur les heures supplémentaires

Q. Etes-vous tout à fait favorable, plutôt favorable, plutôt opposé ou tout à fait opposé à la suppression des impôts payés sur les heures supplémentaires ?



Statut d'activité				
Indépendant	Salarié	...dont salarié du public	...dont salarié du privé	Retraité

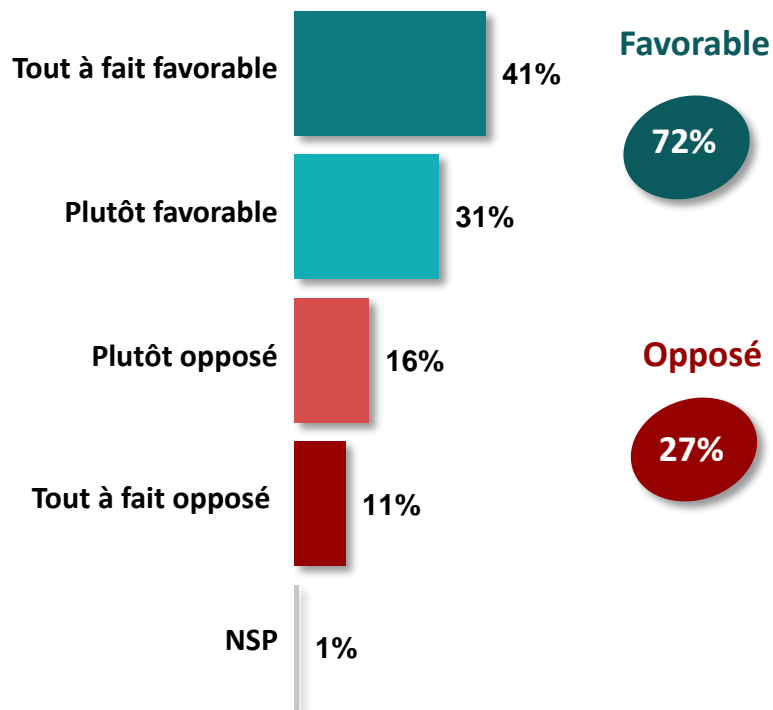
75%	79%	76%	81%	63%
-----	-----	-----	-----	-----

25%	20%	24%	18%	37%
-----	-----	-----	-----	-----



# La suppression des impôts payés sur les heures supplémentaires

Q. Etes-vous tout à fait favorable, plutôt favorable, plutôt opposé ou tout à fait opposé à la suppression des impôts payés sur les heures supplémentaires ?



	Vote au 1 <sup>er</sup> Tour – Présidentielle 2012					Vote au 2 <sup>nd</sup> tour	
	J.-L. Mélenchon	F. Hollande	F. Bayrou	N. Sarkozy	M. Le Pen	F. Hollande	N. Sarkozy
Favorable	62%	62%	68%	84%	78%	63%	81%
Opposé	38%	36%	32%	16%	19%	36%	18%

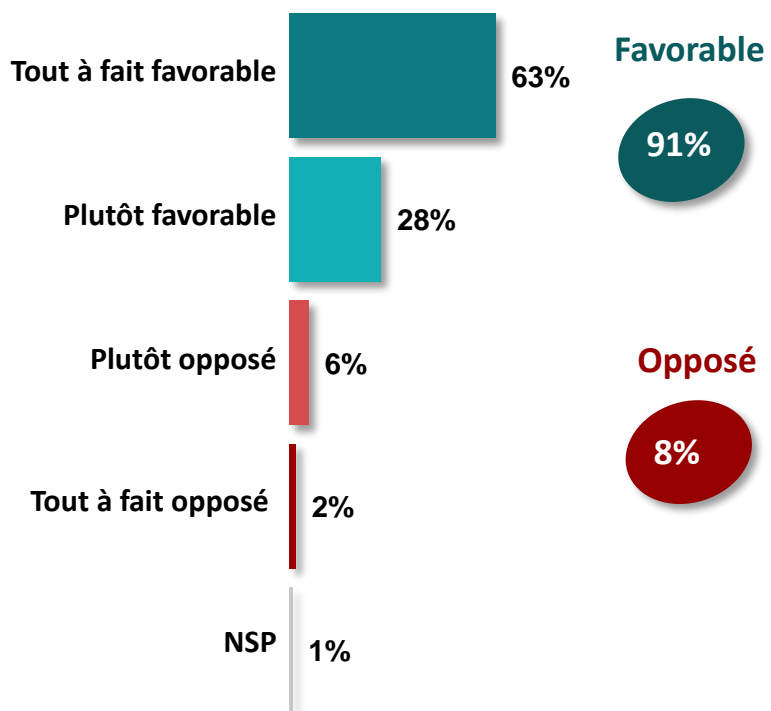




# Le « droit à la déconnexion » pour les salariés



Q. Un « droit à la déconnexion » vient d'entrer en vigueur, c'est à dire le droit pour chaque salarié de ne pas être sanctionné s'il ne répond pas à ses emails ou sms en dehors de ses heures de travail. Etes-vous tout à fait favorable, plutôt favorable, plutôt opposé ou tout à fait opposé à cette mesure ?



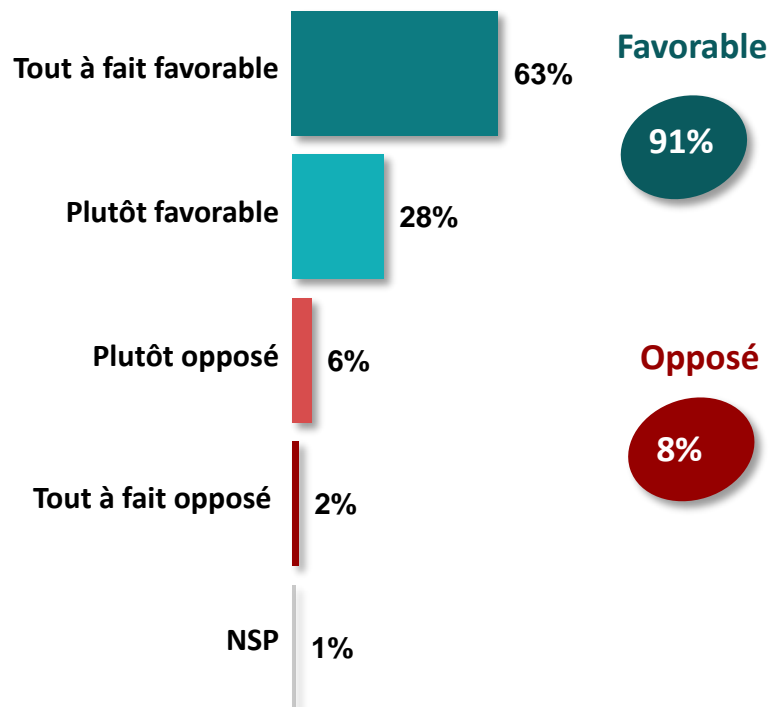
	Sexe		Age					CSP		
	Homme	Femme	18-24 ans	25-34 ans	35-49 ans	50-64 ans	65 ans et +	CSP+	CSP-	Inactif
<b>Favorable</b>	92%	90%	95%	90%	92%	89%	92%	92%	94%	88%
<b>Opposé</b>	8%	9%	5%	9%	8%	10%	8%	7%	6%	11%



# Le « droit à la déconnexion » pour les salariés



Q. Un « droit à la déconnexion » vient d'entrer en vigueur, c'est à dire le droit pour chaque salarié de ne pas être sanctionné s'il ne répond pas à ses emails ou sms en dehors de ses heures de travail. Etes-vous tout à fait favorable, plutôt favorable, plutôt opposé ou tout à fait opposé à cette mesure ?



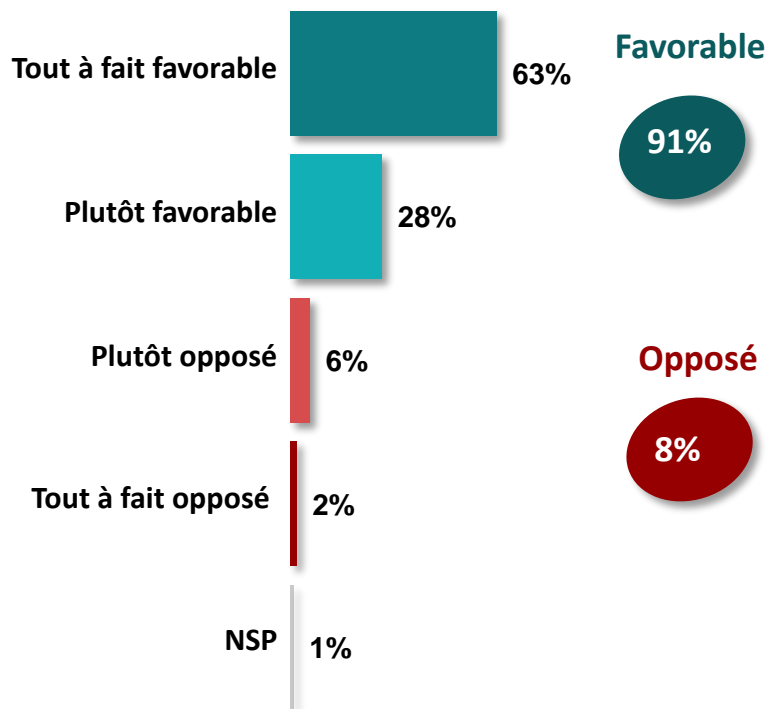
Statut d'activité				
Indépendant	Salarié	...dont salarié du public	...dont salarié du privé	Retraité
87%	94%	96%	93%	90%
13%	5%	4%	6%	9%



# Le « droit à la déconnexion » pour les salariés



Q. Un « droit à la déconnexion » vient d'entrer en vigueur, c'est à dire le droit pour chaque salarié de ne pas être sanctionné s'il ne répond pas à ses emails ou sms en dehors de ses heures de travail. Etes-vous tout à fait favorable, plutôt favorable, plutôt opposé ou tout à fait opposé à cette mesure ?



	Vote au 1 <sup>er</sup> Tour – Présidentielle 2012					Vote au 2 <sup>nd</sup> tour	
	J.-L. Mélenchon	F. Hollande	F. Bayrou	N. Sarkozy	M. Le Pen	F. Hollande	N. Sarkozy
<b>Favorable</b>	92%	96%	92%	91%	91%	94%	88%
<b>Opposé</b>	8%	3%	8%	9%	6%	5%	11%



*“opinionway*

15 place de la République 75003 Paris

*« Permettre à nos clients de comprendre de manière simple et rapide leur environnement actuel et futur,  
pour mieux décider aujourd’hui, agir demain et imaginer après-demain. »*