



La question de l'Eco

Octobre 2016

“opinionway

15 place de la République 75003 Paris



ESOMAR^{'16}
corporate



TILDER



Frédéric Micheau

Directeur des études d'opinion

Directeur de département

Tel: 01 81 81 83 00






fmicheau@opinion-way.com

“ LA MÉTHODOLOGIE

“opinionway



La méthodologie

	<p>Echantillon de 1032 personnes représentatif de la population française âgée de 18 ans et plus. L'échantillon a été constitué selon la méthode des quotas, au regard des critères de sexe, d'âge, de catégorie socioprofessionnelle, de catégorie d'agglomération et de région de résidence.</p>
	<p>L'échantillon a été interrogé par questionnaire auto-administré en ligne sur système CAWI (Computer Assisted Web Interview).</p>
	<p>Les interviews ont été réalisées les 5 et 6 octobre 2016.</p>
	<p>OpinionWay a réalisé cette enquête en appliquant les procédures et règles de la norme ISO 20252.</p>
	<p>Les résultats de ce sondage doivent être lus en tenant compte des marges d'incertitude : 1,5 à 3 points au plus pour un échantillon de 1000 répondants.</p>

Toute publication totale ou partielle doit impérativement utiliser la mention complète suivante :

« **Sondage OpinionWay pour Tilder-LCI-Opinionway** »

et aucune reprise de l'enquête ne pourra être dissociée de cet intitulé.



Le profil des répondants

Population française âgée de 18 ans et plus

Source : *INSEE, Bilan démographique 2014.*


1032
personnes



Sexe	%
Hommes	48%
Femmes	52%



Age	%
18-24 ans	11%
25-34 ans	16%
35-49 ans	27%
50-64 ans	25%
65 ans et plus	21%



Région	%
Ile-de-France	18%
Nord ouest	23%
Nord est	23%
Sud ouest	11%
Sud est	25%



Activité professionnelle	%
Agriculteurs	1%
Catégories socioprofessionnelles supérieures	27%
Artisans / Commerçants / Chefs d'entreprise	3%
Professions libérales / Cadres	9%
Professions intermédiaires	15%
Catégories populaires	32%
Employés	18%
Ouvriers	14%
Inactifs	40%
Retraités	27%
Autres inactifs	13%



Taille d'agglomération	%
Une commune rurale	23%
De 2000 à 19 999 habitants	17%
De 20 000 à 99 999 habitants	14%
100 000 habitants et plus	30%
Agglomération parisienne	16%



LES RESULTATS



L'action du gouvernement pour aider Alstom

Q. Le gouvernement a annoncé que l'Etat allait commander de nouveaux TGV pour assurer le sauvetage de l'usine Alstom de Belfort. Diriez-vous qu'il s'agit plutôt d'une bonne chose ou plutôt d'une mauvaise chose ?



Plutôt une bonne chose : ces commandes permettront de sauver les emplois de l'usine

45%

Plutôt une mauvaise chose : ces commandes alourdiront la dette de l'Etat

53%

NSP 2%

Sexe		Age					CSP		
Homme	Femme	18-24 ans	25-34 ans	35-49 ans	50-64 ans	65 ans et +	CSP+	CSP-	Inactif

42%	48%	48%	53%	47%	38%	45%	49%	49%	41%
-----	-----	-----	-----	-----	-----	-----	-----	-----	-----

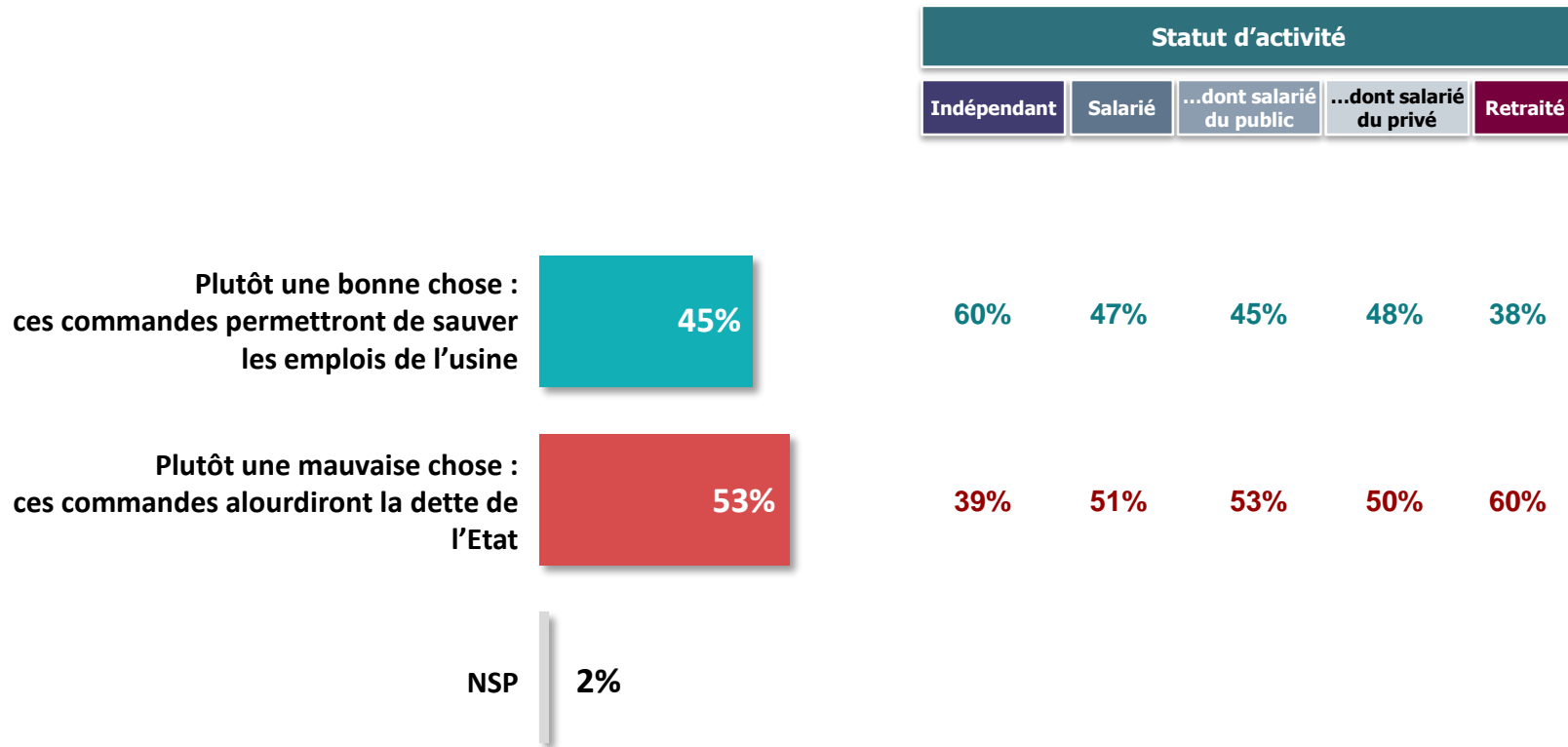
57%	50%	49%	47%	51%	61%	53%	50%	50%	57%
-----	-----	-----	-----	-----	-----	-----	-----	-----	-----



L'action du gouvernement pour aider Alstom



Q. Le gouvernement a annoncé que l'Etat allait commander de nouveaux TGV pour assurer le sauvetage de l'usine Alstom de Belfort. Diriez-vous qu'il s'agit plutôt d'une bonne chose ou plutôt d'une mauvaise chose ?






L'action du gouvernement pour aider Alstom

Q. Le gouvernement a annoncé que l'Etat allait commander de nouveaux TGV pour assurer le sauvetage de l'usine Alstom de Belfort. Diriez-vous qu'il s'agit plutôt d'une bonne chose ou plutôt d'une mauvaise chose ?



Plutôt une bonne chose : ces commandes permettront de sauver les emplois de l'usine



Plutôt une mauvaise chose : ces commandes alourdiront la dette de l'Etat



NSP 2%

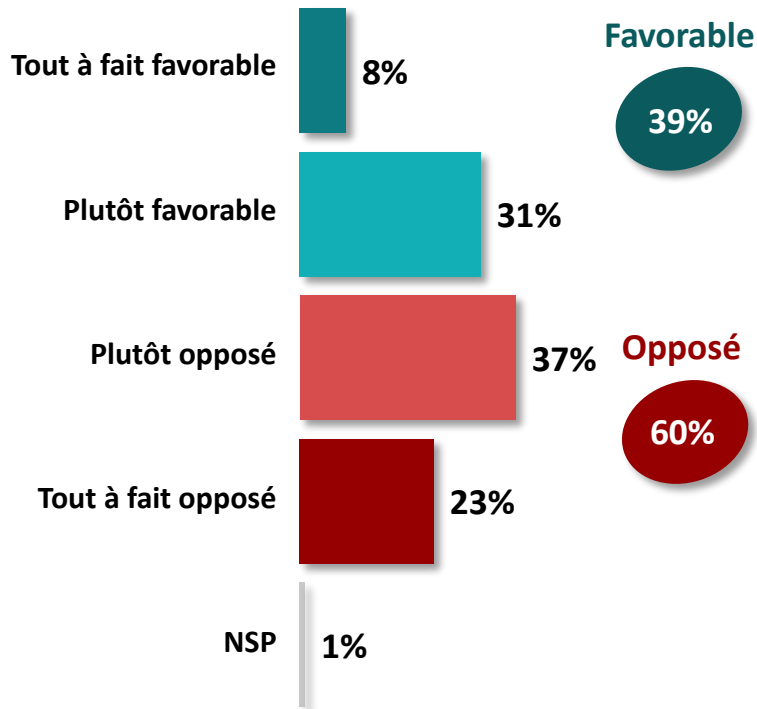
Vote au 1 ^{er} Tour – Présidentielle 2012					Vote au 2 nd tour	
J.-L. Mélenchon	F. Hollande	F. Bayrou	N. Sarkozy	M. Le Pen	F. Hollande	N. Sarkozy

51%	59%	43%	32%	34%	59%	31%
47%	39%	54%	65%	66%	39%	67%

“ La surtaxe des CDD pour financer le déficit de l'Assurance chômage

Q. Diriez-vous que vous êtes favorable ou opposé à une surtaxe des CDD pour financer le déficit de l'Assurance chômage ?

1032 personnes

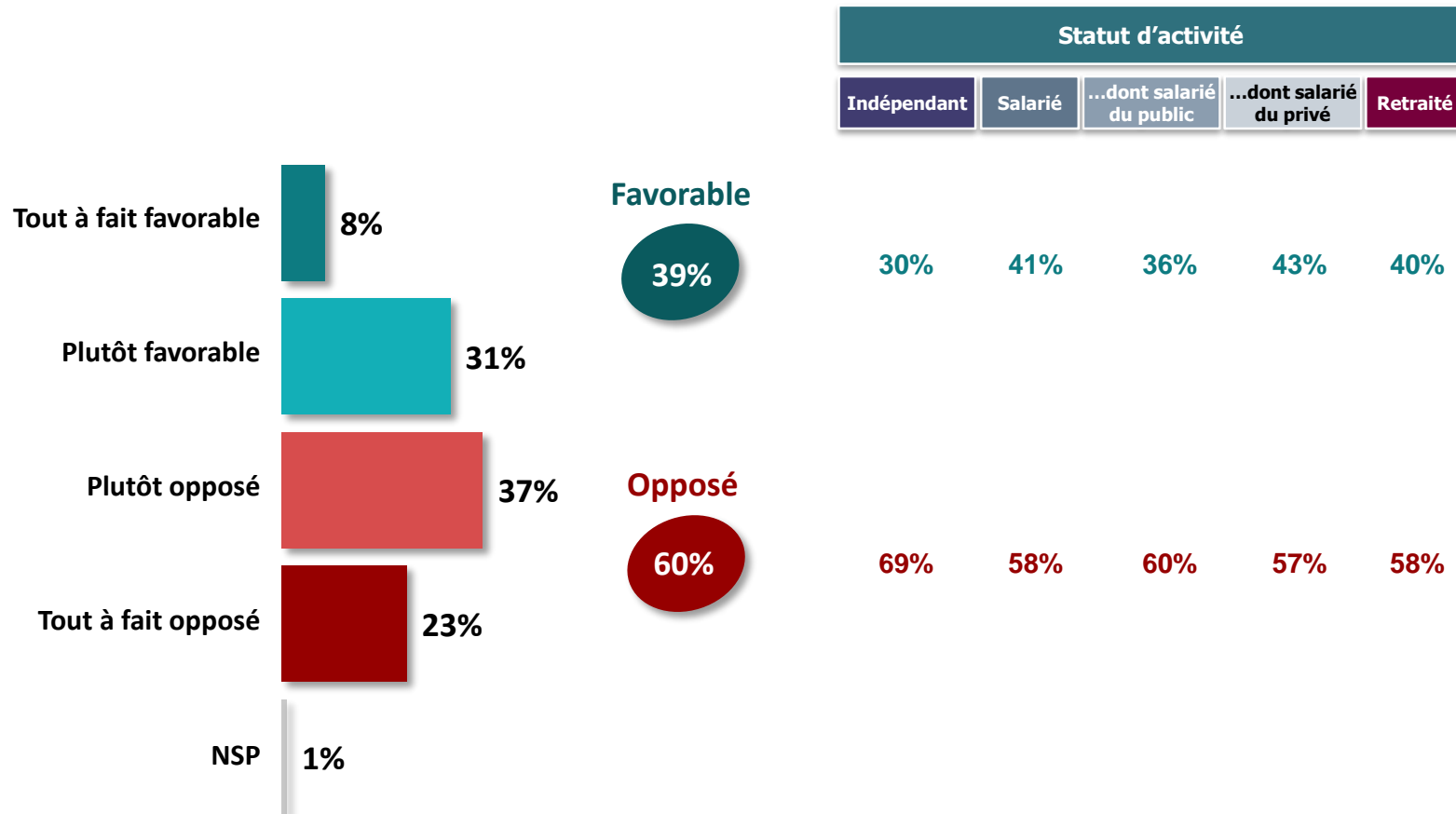


Sexe		Age					CSP		
Homme	Femme	18-24 ans	25-34 ans	35-49 ans	50-64 ans	65 ans et +	CSP+	CSP-	Inactif
43%	35%	35%	40%	39%	40%	41%	41%	40%	39%
57%	63%	65%	60%	60%	59%	57%	58%	59%	60%

“ La surtaxe des CDD pour financer le déficit de l'Assurance chômage

Q. Diriez-vous que vous êtes favorable ou opposé à une surtaxe des CDD pour financer le déficit de l'Assurance chômage ?

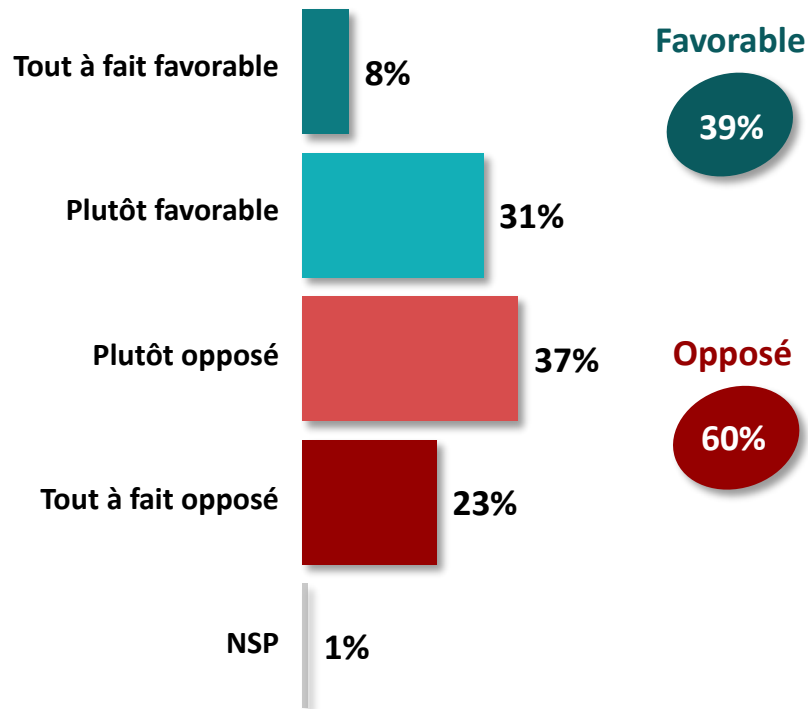
1032 personnes



“ La surtaxe des CDD pour financer le déficit de l'Assurance chômage

Q. Diriez-vous que vous êtes favorable ou opposé à une surtaxe des CDD pour financer le déficit de l'Assurance chômage ?

1032 personnes



	Vote au 1 ^{er} Tour – Présidentielle 2012					Vote au 2 nd tour	
	J.-L. Mélenchon	F. Hollande	F. Bayrou	N. Sarkozy	M. Le Pen	F. Hollande	N. Sarkozy
Favorable	37%	54%	41%	29%	29%	48%	32%
Opposé	59%	45%	57%	71%	71%	50%	68%



“opinionway

15 place de la République 75003 Paris

*« Permettre à nos clients de comprendre de manière simple et rapide leur environnement actuel et futur,
pour mieux décider aujourd’hui, agir demain et imaginer après-demain. »*