



## La question de l'Eco

Mars 2015

**Toute publication totale ou partielle doit impérativement utiliser la mention complète suivante : « **Sondage Tilder-LCI-OpinionWay** » et aucune reprise de l'enquête ne pourra être dissociée de cet intitulé.**

A

# Méthodologie



# Méthodologie

- ▶ Étude réalisée auprès d'un **échantillon de 983 personnes**, représentatif de la **population française âgée de 18 ans et plus**.
- ▶ L'échantillon a été constitué selon la méthode des quotas, au regard des critères de sexe, d'âge, de catégorie socioprofessionnelle, de catégorie d'agglomération et de région de résidence.
- ▶ **Mode d'interrogation**: L'échantillon a été interrogé en ligne sur système Cawi (Computer Assisted Web Interview).
- ▶ **Dates de terrain**: les interviews ont été réalisées **les 18 et 19 mars 2015**.
- ▶ OpinionWay rappelle par ailleurs que les résultats de ce sondage doivent être lus en tenant compte des marges d'incertitude : 2 à 3 points au plus pour un échantillon de 1000 répondants.
- ▶ OpinionWay a réalisé cette enquête en appliquant les procédures et règles de la norme ISO 20252.



# B

Résultats



# Les domaines prioritaires dans son département à l'issue des élections départementales

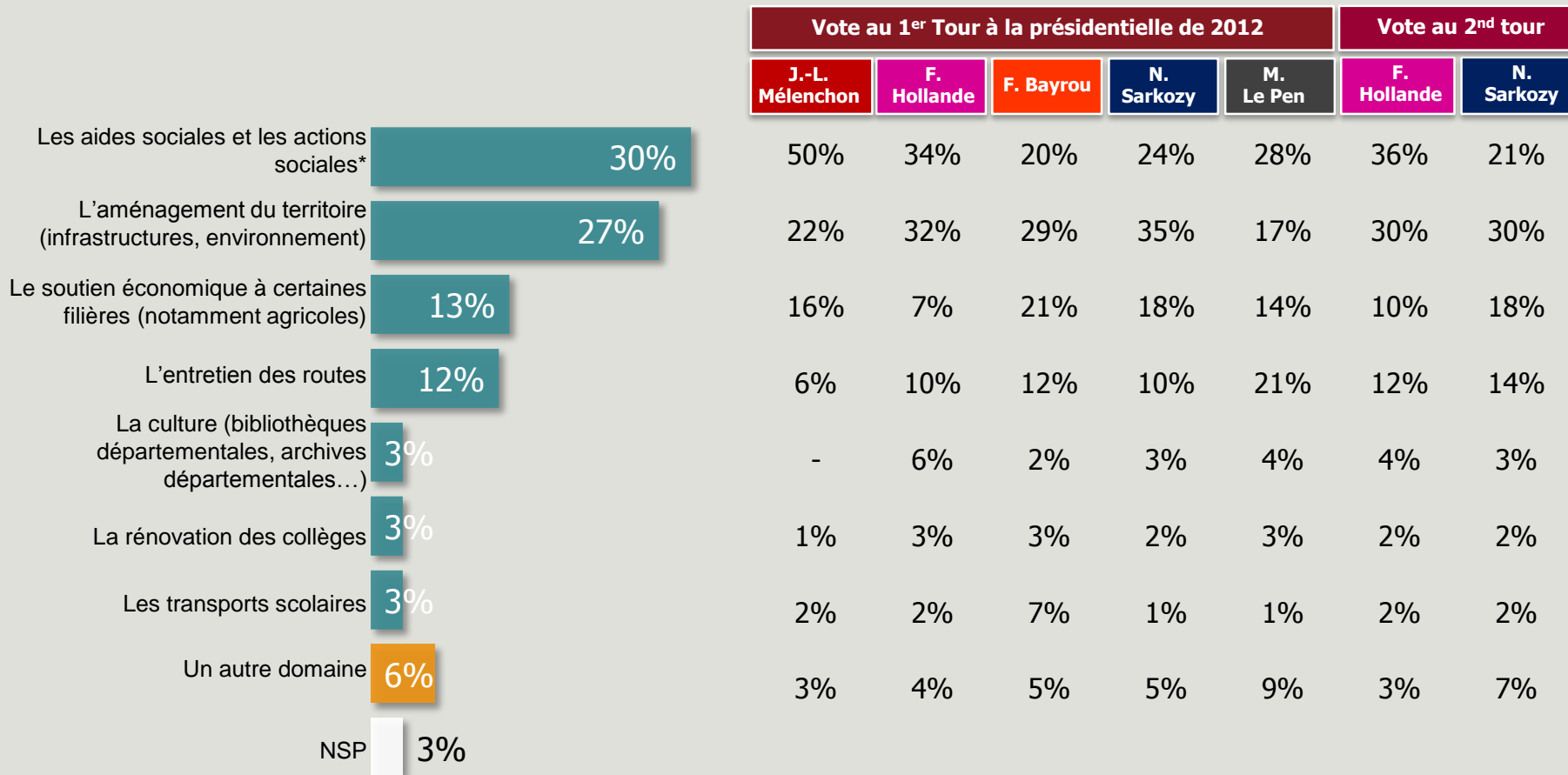
**Q : Lequel de ces domaines vous semble prioritaire pour votre département à l'issue des élections départementales ?**

	Sexe		Age					CSP		
	Homme	Femme	18-24 ans	25-34 ans	35-49 ans	50-64 ans	65 ans et +	CSP+	CSP-	Inactif
Les aides sociales et les actions sociales*	24%	34%	29%	27%	34%	28%	27%	28%	36%	26%
L'aménagement du territoire (infrastructures, environnement)	30%	25%	15%	24%	23%	33%	35%	30%	18%	32%
Le soutien économique à certaines filières (notamment agricoles)	13%	13%	10%	17%	12%	13%	13%	13%	15%	12%
L'entretien des routes	13%	11%	19%	7%	11%	11%	14%	6%	14%	14%
La culture (bibliothèques départementales, archives départementales...)	3%	4%	2%	8%	4%	2%	1%	6%	2%	3%
La rénovation des collèges	4%	2%	7%	3%	3%	2%	2%	4%	1%	4%
Les transports scolaires	4%	2%	10%	3%	3%	2%	1%	4%	3%	2%
Un autre domaine	6%	7%	1%	5%	8%	8%	5%	7%	7%	5%
NSP	3%									

\*L'item complet était : « Les aides sociales (RSA, APA (Allocation Personnalisée d'Autonomie)) et les actions sociales (soutien aux familles en difficulté, Protection maternelle et infantile, services d'adoption, hébergement et insertion sociale des personnes handicapées, création et gestion de maisons de retraite...) »

# Les domaines prioritaires dans son département à l'issue des élections départementales

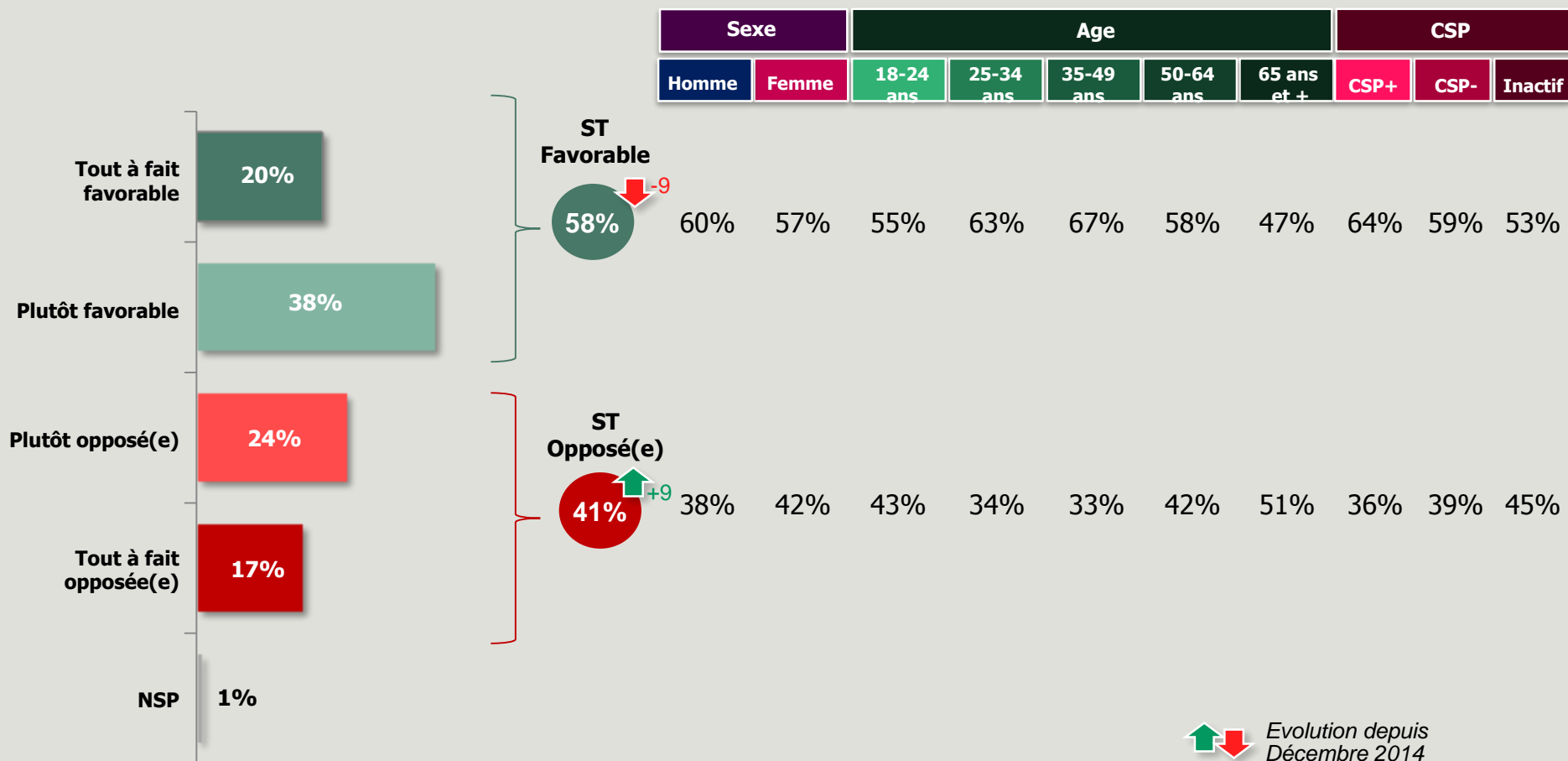
**Q : Lequel de ces domaines vous semble prioritaire pour votre département à l'issue des élections départementales ?**



\*L'item complet était : « Les aides sociales (RSA, APA (Allocation Personnalisée d'Autonomie)) et les actions sociales (soutien aux familles en difficulté, Protection maternelle et infantile, services d'adoption, hébergement et insertion sociale des personnes handicapées, création et gestion de maisons de retraite...) »

# Adhésion à la mise en place du tiers payant généralisé

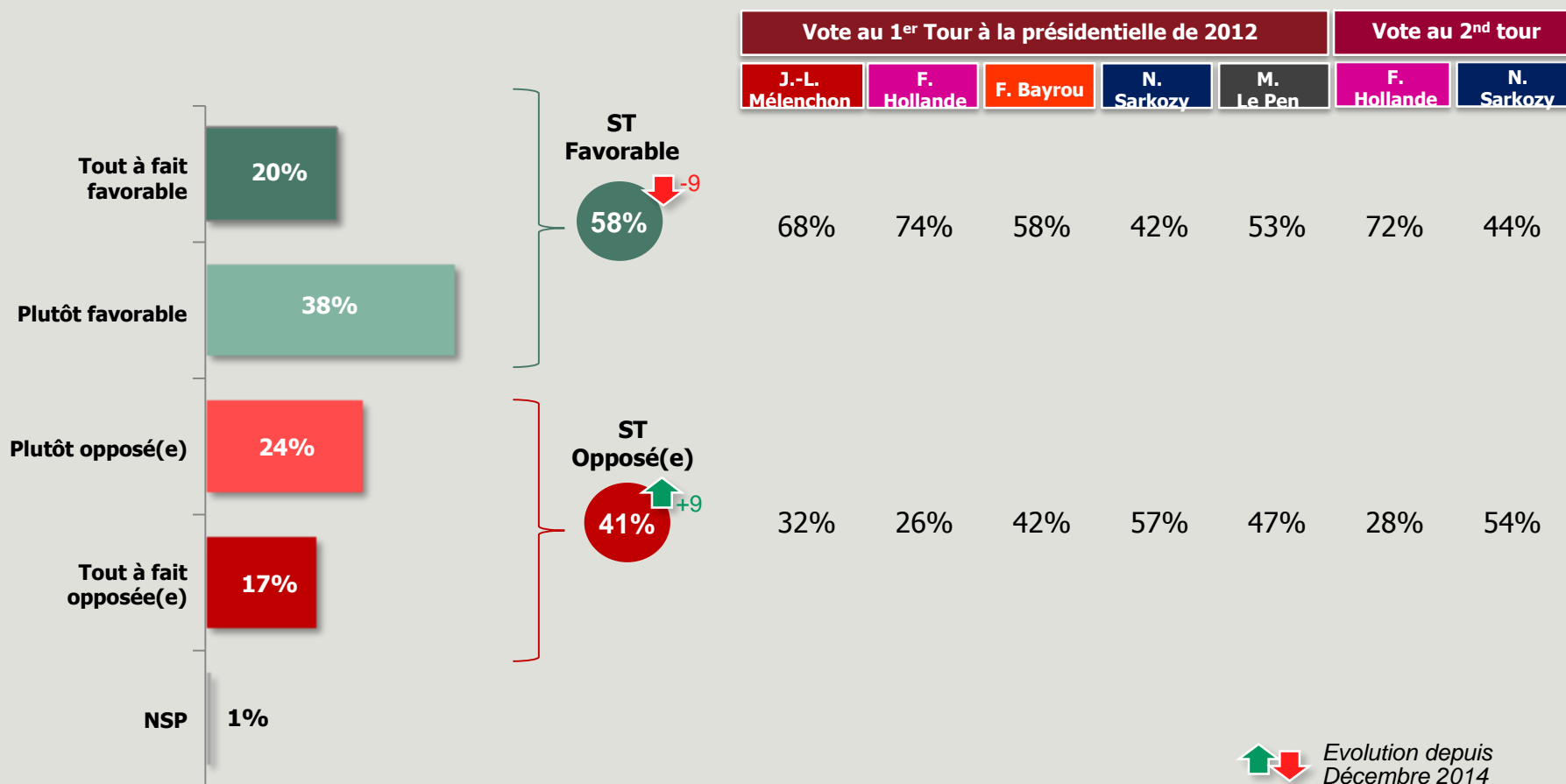
Q : Etes-vous favorable ou opposé à la mise en place du tiers payant généralisé à tous les patients, sans prise en compte des ressources de chacun ?



Evolution depuis Décembre 2014

# Adhésion à la mise en place du tiers payant généralisé

Q : Etes-vous favorable ou opposé à la mise en place du tiers payant généralisé à tous les patients, sans prise en compte des ressources de chacun ?



Evolution depuis Décembre 2014