



La question de l'Eco

Mai 2016

“opinionway

15 place de la République 75003 Paris



Frédéric Micheau

Directeur des études d'opinion

Directeur de département

Tel: 01 78 94 90 00

Fax: 01 78 94 90 19

fmicheau@opinion-way.com

“ LA MÉTHODOLOGIE

“opinionway



La méthodologie



Echantillon de **1015 personnes** représentatif de la population française âgée de 18 ans et plus.



L'échantillon a été constitué selon la méthode des quotas, au regard des critères de sexe, d'âge, de catégorie socioprofessionnelle, de catégorie d'agglomération et de région de résidence.



L'échantillon a été interrogé par **questionnaire auto-administré en ligne sur système CAWI** (Computer Assisted Web Interview).



Les interviews ont été réalisées les **11 et 12 mai 2016**.



OpinionWay a réalisé cette enquête en appliquant les procédures et règles de la **norme ISO 20252**.



OpinionWay rappelle par ailleurs que les résultats de ce sondage doivent être lus en tenant compte des marges d'incertitude : 1,5 à 3 points au plus pour un échantillon de 1000 répondants.

Toute publication totale ou partielle doit impérativement utiliser la mention complète suivante :

« **Sondage Tilder-LCI-OpinionWay** »

et aucune reprise de l'enquête ne pourra être dissociée de cet intitulé.



LES RÉSULTATS

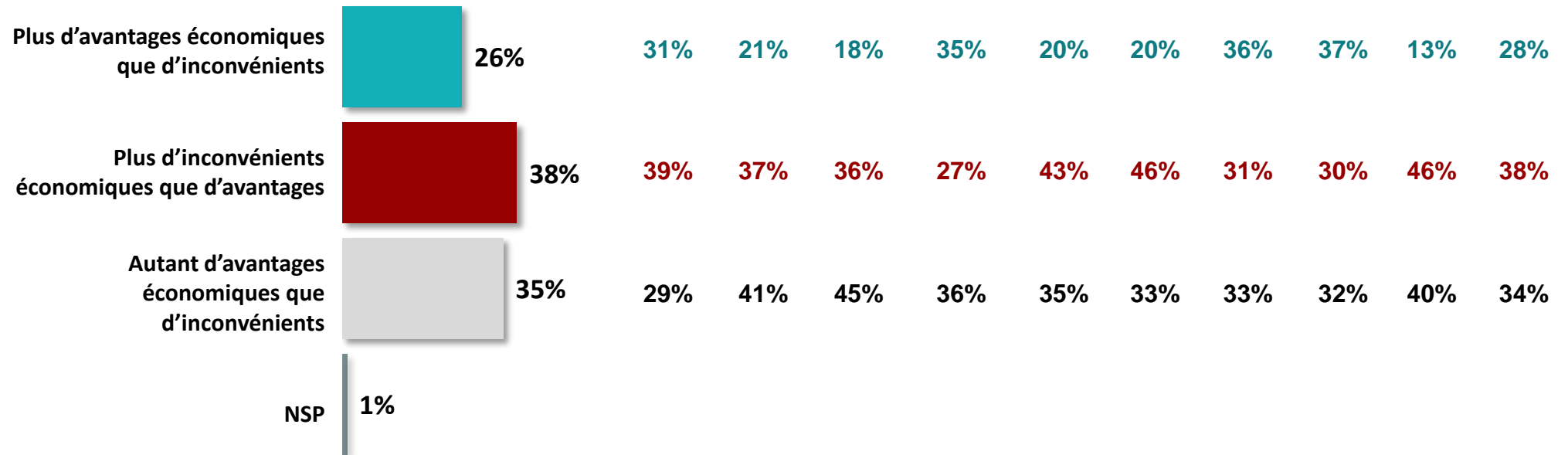


L'intérêt économique d'appartenir à l'Union européenne

Q. Diriez-vous que l'appartenance de la France à l'Union européenne a... ?



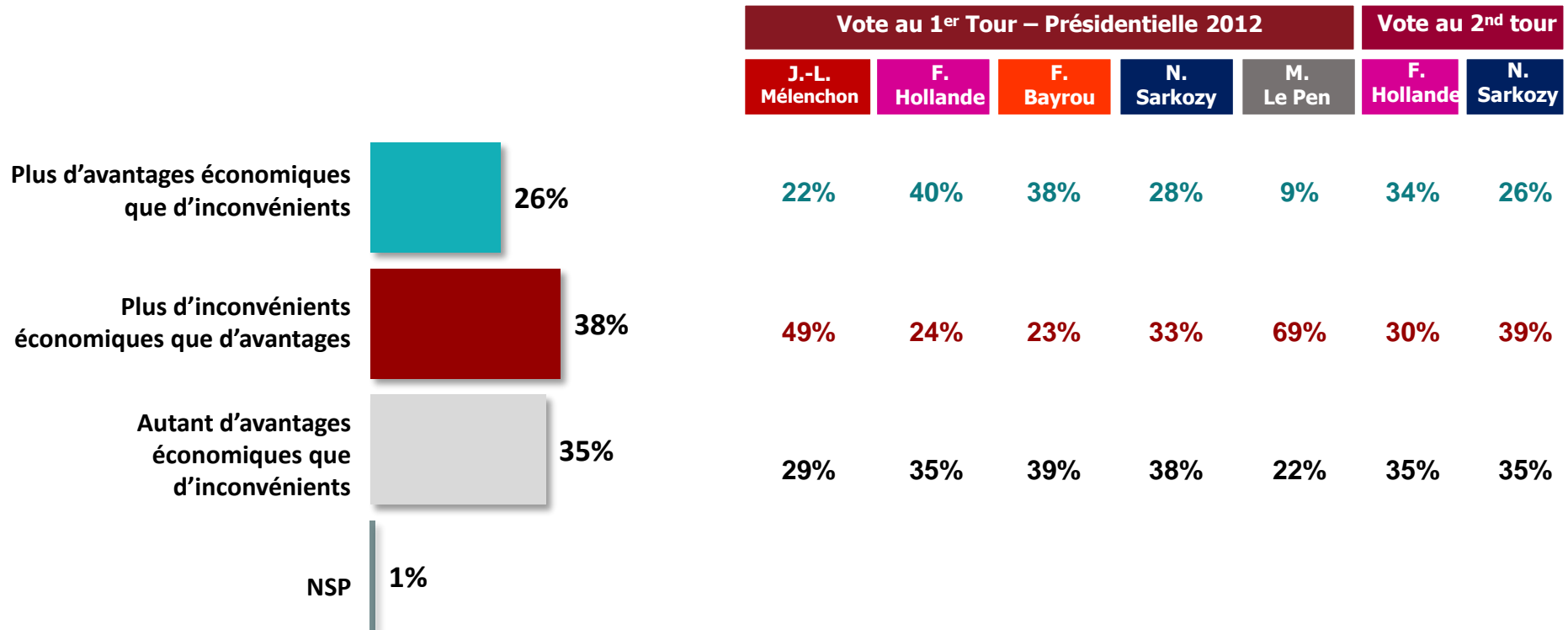
	Sexe		Age					CSP		
	Homme	Femme	18-24 ans	25-34 ans	35-49 ans	50-64 ans	65 ans et +	CSP+	CSP-	Inactif





L'intérêt économique d'appartenir à l'Union européenne

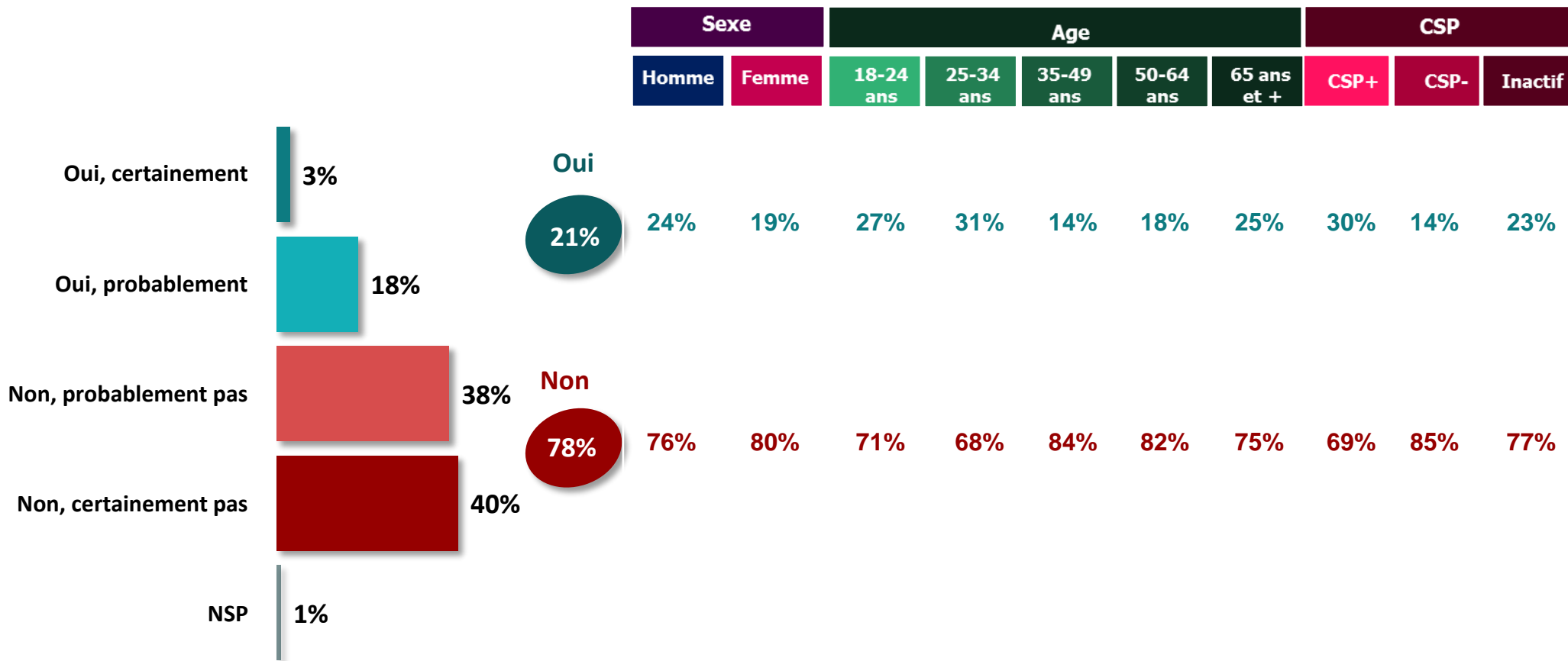
Q. Diriez-vous que l'appartenance de la France à l'Union européenne a... ?





L'impact de la loi travail sur le chômage en France

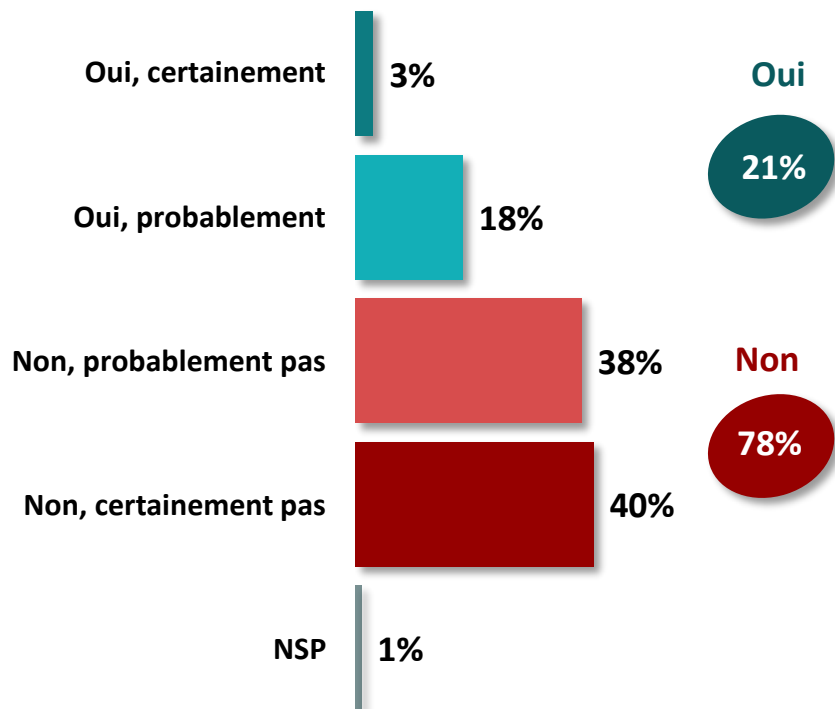
Q. Selon vous, le projet de loi travail permettra-t-il de faire baisser le chômage en France ?





L'impact de la loi travail sur le chômage en France

Q. Selon vous, le projet de loi travail permettra-t-il de faire baisser le chômage en France ?



	Vote au 1 ^{er} Tour – Présidentielle 2012					Vote au 2 nd tour	
	J.-L. Mélenchon	F. Hollande	F. Bayrou	N. Sarkozy	M. Le Pen	F. Hollande	N. Sarkozy
Oui	10%	37%	30%	20%	6%	29%	18%
Non	90%	62%	70%	80%	94%	70%	81%



“opinionway

15 place de la République 75003 Paris

*« Permettre à nos clients de comprendre de manière simple et rapide leur environnement actuel et futur,
pour mieux décider aujourd’hui, agir demain et imaginer après-demain. »*