



La question de l'Eco

21 Janvier 2016

“opinionway

15 place de la République 75003 Paris



TILDER



Frédéric Micheau

Directeur des études d'opinion

Directeur de département

Tel: 01 78 94 90 00

Fax: 01 78 94 90 19

fmicheau@opinion-way.com

“ LA MÉTHODOLOGIE

“opinionway



La méthodologie



Echantillon de **1007 personnes** représentatif de la population française âgée de 18 ans et plus.



L'échantillon a été constitué selon la méthode des quotas, au regard des critères de sexe, d'âge, de catégorie socioprofessionnelle, de catégorie d'agglomération et de région de résidence.



L'échantillon a été interrogé par **questionnaire auto-administré en ligne sur système CAWI** (Computer Assisted Web Interview).



Les interviews ont été réalisées les **20 et 21 janvier 2016**.



OpinionWay a réalisé cette enquête en appliquant les procédures et règles de la **norme ISO 20252**.



OpinionWay rappelle par ailleurs que les résultats de ce sondage doivent être lus en tenant compte des marges d'incertitude : 1,5 à 3 points au plus pour un échantillon de 1000 répondants.

Toute publication totale ou partielle doit impérativement utiliser la mention complète suivante :

« **Sondage Tilder-LCI-OpinionWay** »

et aucune reprise de l'enquête ne pourra être dissociée de cet intitulé.



LES RÉSULTATS

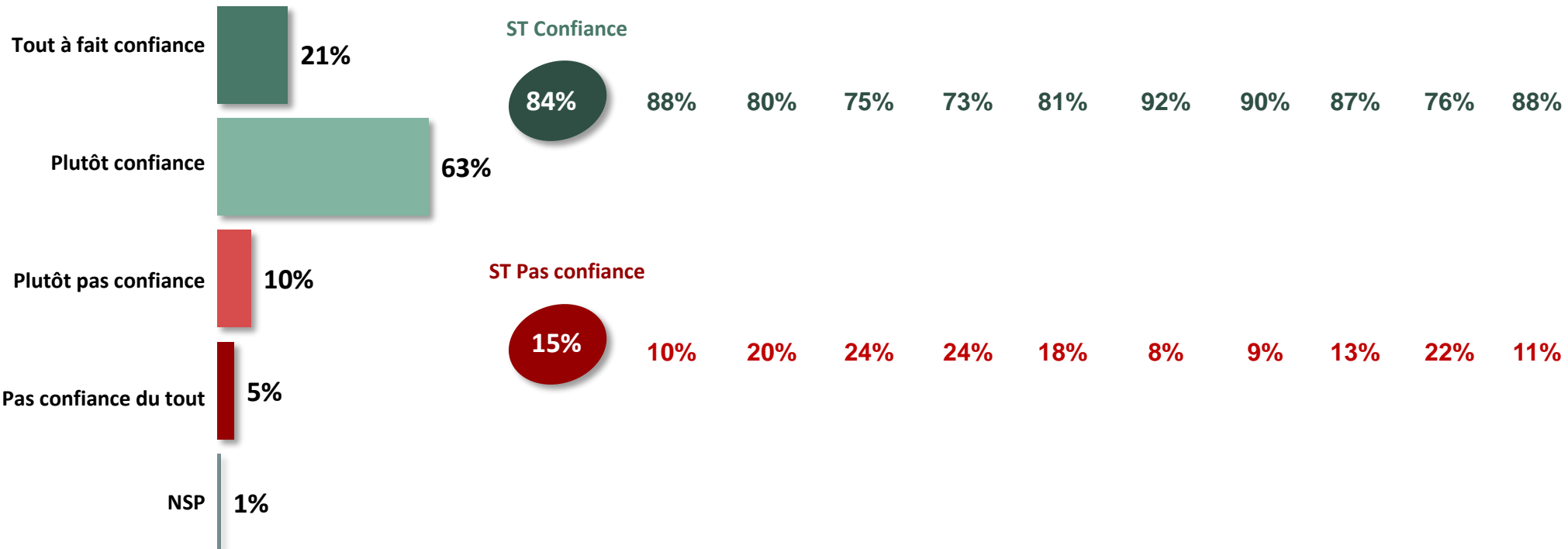


La confiance en EDF pour garantir l’approvisionnement de la France en électricité dans les années à venir

Q : Faites-vous tout à fait confiance, plutôt confiance, plutôt pas confiance ou pas confiance du tout à EDF pour garantir l'approvisionnement en électricité de la France dans les années qui viennent ?



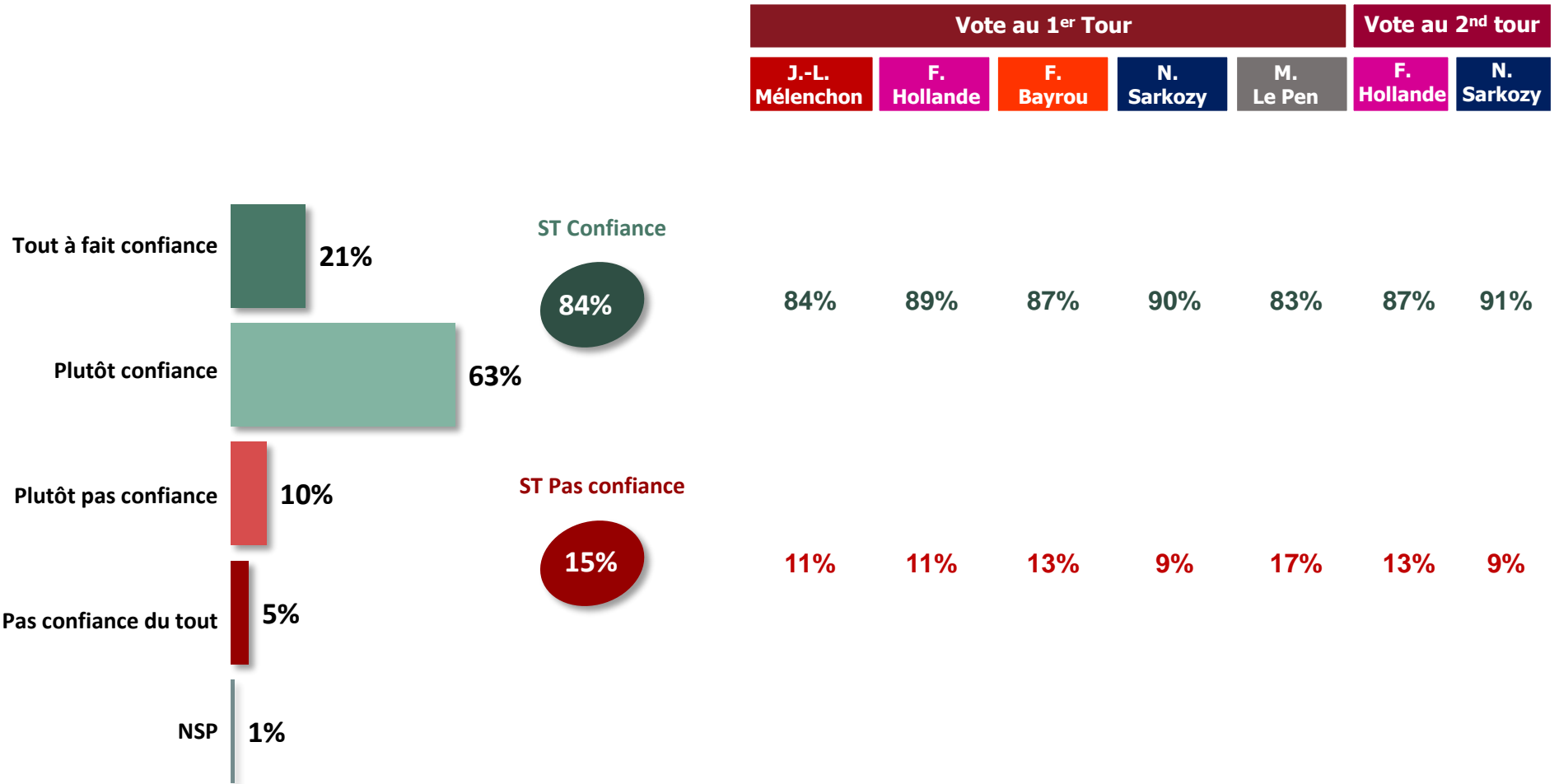
Sexe		Age					CSP		
Homme	Femme	18-24 ans	25-34 ans	35-49 ans	50-64 ans	65 ans et +	CSP+	CSP-	Inactif





La confiance en EDF pour garantir l’approvisionnement de la France en électricité dans les années à venir

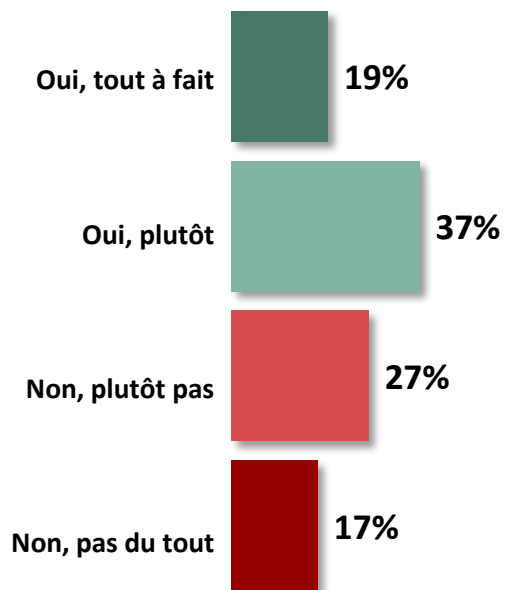
Q : Faites-vous tout à fait confiance, plutôt confiance, plutôt pas confiance ou pas confiance du tout à EDF pour garantir l'approvisionnement en électricité de la France dans les années qui viennent ?





L'accord avec la proposition de la Cour des Comptes sur la réduction du montant des indemnités chômage

Q : Selon vous, faut-il réduire le montant des indemnités chômage comme le propose la Cour des Comptes ?



ST Oui
56%

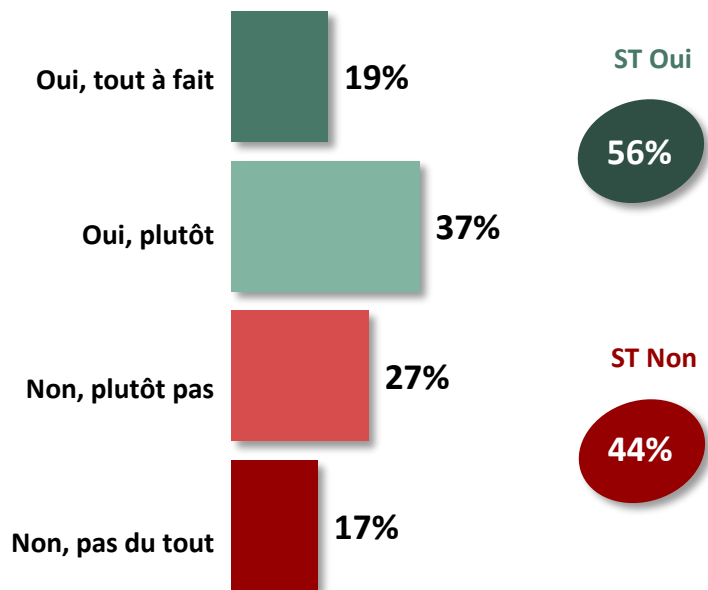
ST Non
44%

Sexe		Age					CSP		
Homme	Femme	18-24 ans	25-34 ans	35-49 ans	50-64 ans	65 ans et +	CSP+	CSP-	Inactif
60%	52%	58%	51%	50%	53%	71%	55%	52%	62%
39%	48%	41%	49%	50%	47%	29%	45%	48%	37%



L'accord avec la proposition de la Cour des Comptes sur la réduction du montant des indemnités chômage

Q : Selon vous, faut-il réduire le montant des indemnités chômage comme le propose la Cour des Comptes ?

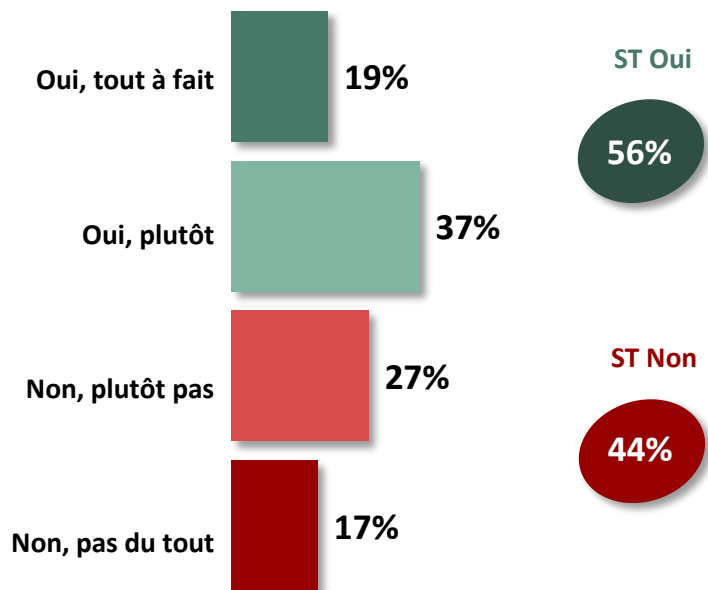


Statut d'activité				
Indépendant	Salarié	...dont salarié du public	...dont salarié du privé	Retraité
70%	51%	53%	50%	68%
30%	49%	47%	50%	32%



L'accord avec la proposition de la Cour des Comptes sur la réduction du montant des indemnités chômage

Q : Selon vous, faut-il réduire le montant des indemnités chômage comme le propose la Cour des Comptes ?



	Vote au 1 ^{er} Tour					Vote au 2 nd tour	
	J.-L. Mélenchon	F. Hollande	F. Bayrou	N. Sarkozy	M. Le Pen	F. Hollande	N. Sarkozy
ST Oui	44%	49%	69%	71%	63%	50%	70%
ST Non	56%	51%	31%	29%	37%	50%	30%



“opinionway

15 place de la République 75003 Paris

*« Permettre à nos clients de comprendre de manière simple et rapide leur environnement actuel et futur,
pour mieux décider aujourd’hui, agir demain et imaginer après-demain. »*