



La question de l'Eco

Octobre 2015

“opinionway

15 place de la République 75003 Paris



TILDER



Frédéric Micheau

Directeur des études d'opinion

Directeur de département

Tel: 01 78 94 90 00

Fax: 01 78 94 90 19

fmicheau@opinion-way.com

“ LA MÉTHODOLOGIE

“opinionway



La méthodologie



- ✓ Echantillon de **1006 personnes** représentatif de la population française âgée de 18 ans et plus.
- ✓ L'échantillon a été constitué selon la méthode des quotas, au regard des critères de sexe, d'âge, de catégorie socioprofessionnelle, de catégorie d'agglomération et de région de résidence.
- ✓ OpinionWay rappelle par ailleurs que les résultats de ce sondage doivent être lus en tenant compte des marges d'incertitude : 2 à 3 points au plus pour un échantillon de 1000 répondants.



- ✓ L'échantillon a été interrogé **en ligne sur système CAWI** (Computer Assisted Web Interview)



- ✓ Le terrain a été réalisé les **14 et 15 octobre 2015**.



- ✓ OpinionWay a réalisé cette enquête en appliquant les procédures et règles de la **norme ISO 20252**

Toute publication totale ou partielle doit impérativement utiliser la mention complète suivante : « Sondage Tilder-LCI-OpinionWay » et aucune reprise de l'enquête ne pourra être dissociée de cet intitulé.

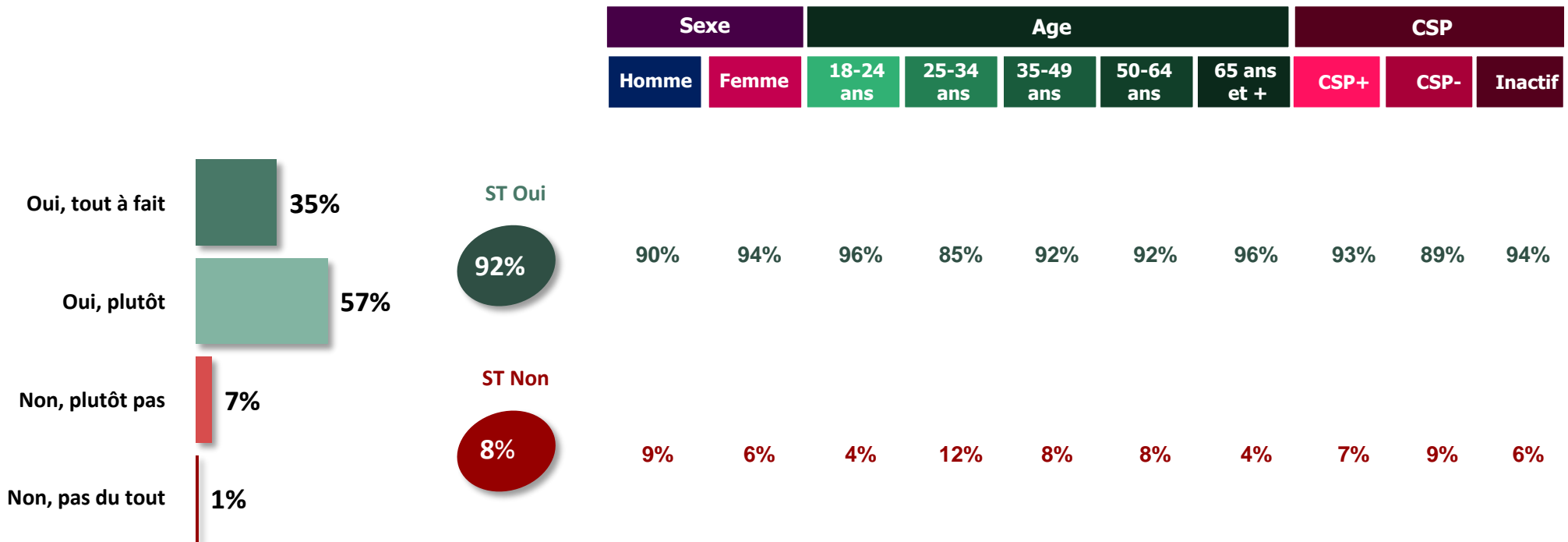


LES RÉSULTATS



La situation du dialogue social en France

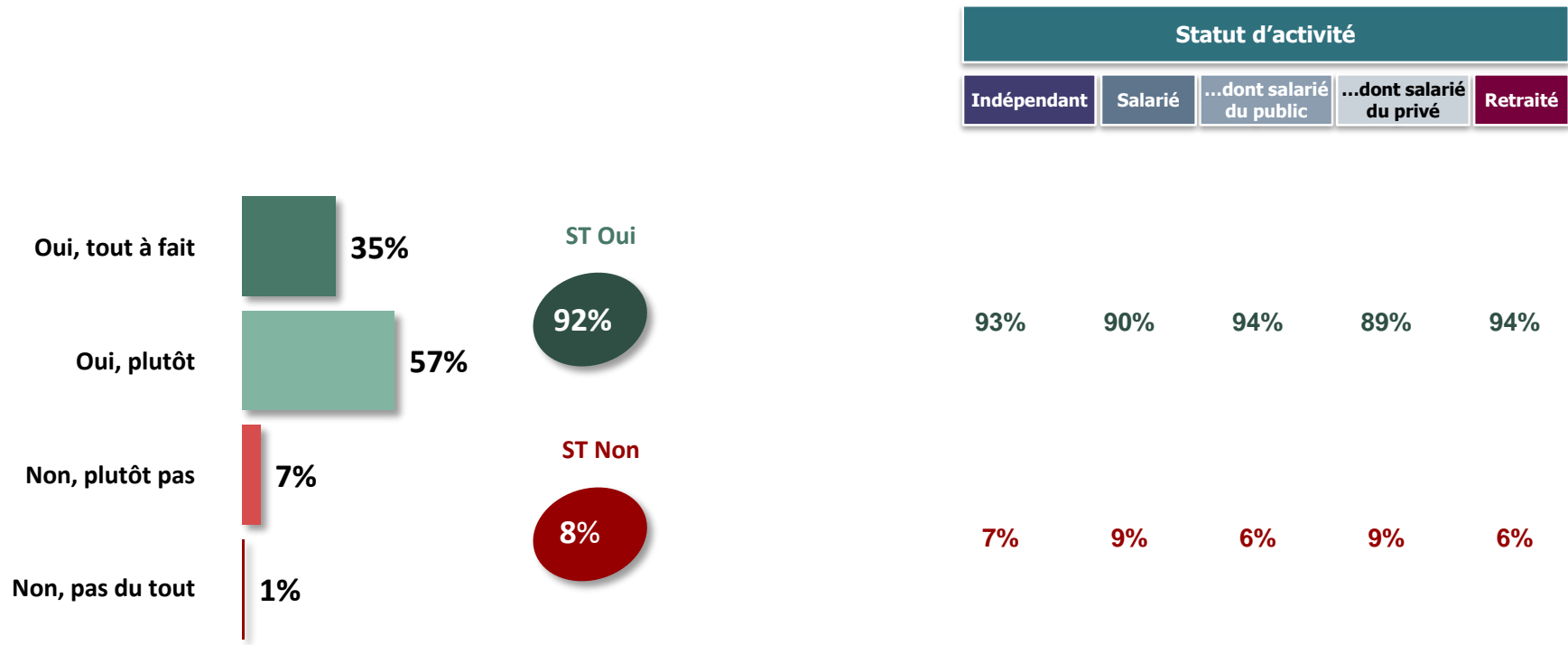
Q : Diriez-vous du dialogue social qu'il est en panne... ?





La situation du dialogue social en France

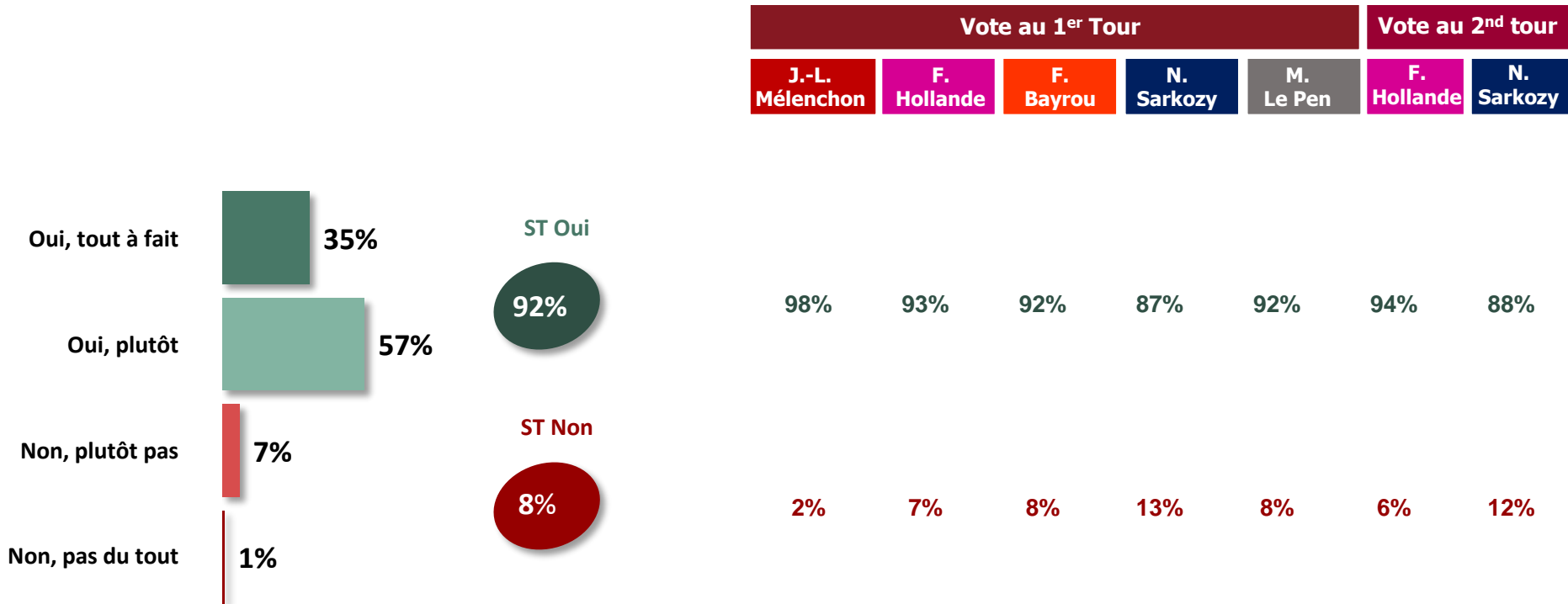
Q : Diriez-vous du dialogue social qu'il est en panne.. ?





La situation du dialogue social en France

Q : Diriez-vous du dialogue social qu'il est en panne.. ?



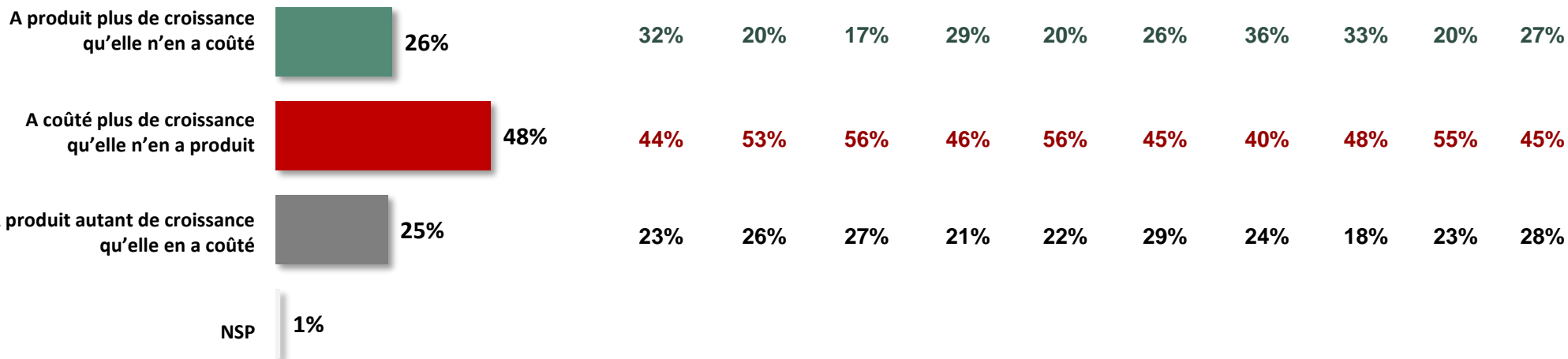


L'effet de l'immigration sur la croissance

Q : Selon vous, économiquement, l'immigration en France depuis un siècle... ?



Sexe		Age					CSP		
Homme	Femme	18-24 ans	25-34 ans	35-49 ans	50-64 ans	65 ans et +	CSP+	CSP-	Inactif



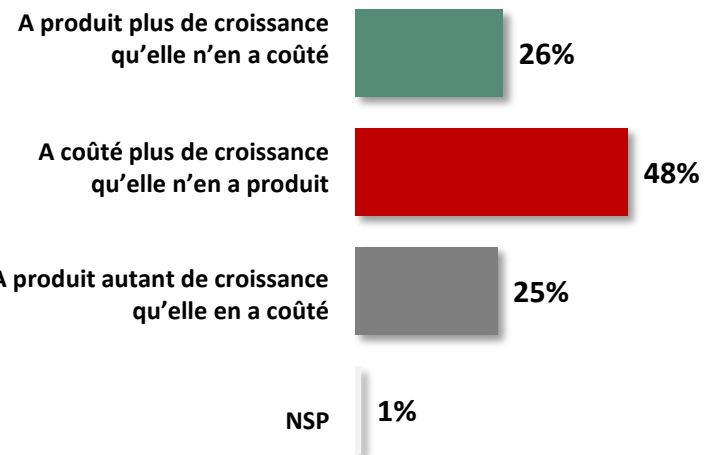


L'effet de l'immigration sur la croissance

Q : Selon vous, économiquement, l'immigration en France depuis un siècle... ?



Vote au 1 ^{er} Tour					Vote au 2 nd tour	
J.-L. Mélenchon	F. Hollande	F. Bayrou	N. Sarkozy	M. Le Pen	F. Hollande	N. Sarkozy



44%	35%	22%	19%	9%	37%	16%
22%	36%	46%	60%	76%	34%	63%
34%	29%	31%	21%	14%	29%	20%



“opinionway

15 place de la République 75003 Paris

*« Permettre à nos clients de comprendre de manière simple et rapide leur environnement actuel et futur,
pour mieux décider aujourd’hui, agir demain et imaginer après-demain. »*