



La question de l'Eco

Septembre 2015

Toute publication totale ou partielle doit impérativement utiliser la mention complète suivante : « **Sondage Tilder-LCI-OpinionWay » et aucune reprise de l'enquête ne pourra être dissociée de cet intitulé.**

A

Méthodologie




Méthodologie

- ▶ Étude réalisée auprès d'un **échantillon de 974 personnes**, représentatif de la **population française âgée de 18 ans et plus**.
- ▶ L'échantillon a été constitué selon la méthode des quotas, au regard des critères de sexe, d'âge, de catégorie socioprofessionnelle, de catégorie d'agglomération et de région de résidence.
- ▶ **Mode d'interrogation**: L'échantillon a été interrogé en ligne sur système Cawi (Computer Assisted Web Interview).
- ▶ **Dates de terrain**: les interviews ont été réalisées les **2 et 3 septembre 2015**.
- ▶ OpinionWay rappelle par ailleurs que les résultats de ce sondage doivent être lus en tenant compte des marges d'incertitude : 2 à 3 points au plus pour un échantillon de 1000 répondants.
- ▶ OpinionWay a réalisé cette enquête en appliquant les procédures et règles de la norme ISO 20252.



B

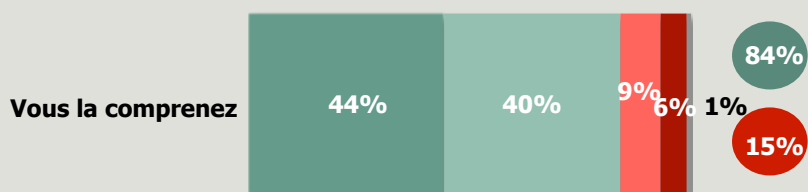
Résultats



La perception de la manifestation des agriculteurs

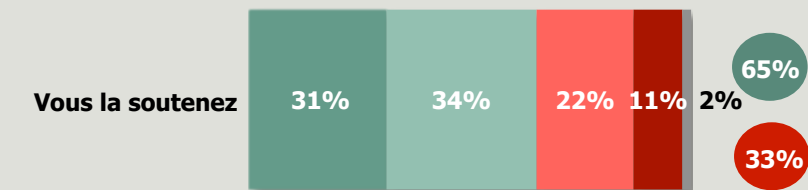
Q : Concernant la manifestation des agriculteurs demain (jeudi 3 septembre) à Paris, diriez-vous que... ?

Sexe		Age					CSP		
Homme	Femme	18-24 ans	25-34 ans	35-49 ans	50-64 ans	65 ans et +	CSP+	CSP-	Inactif




87%	82%	83%	82%	89%	87%	78%	85%	87%	82%
-----	-----	-----	-----	-----	-----	-----	-----	-----	-----

12%	17%	14%	14%	11%	13%	22%	14%	11%	18%
-----	-----	-----	-----	-----	-----	-----	-----	-----	-----



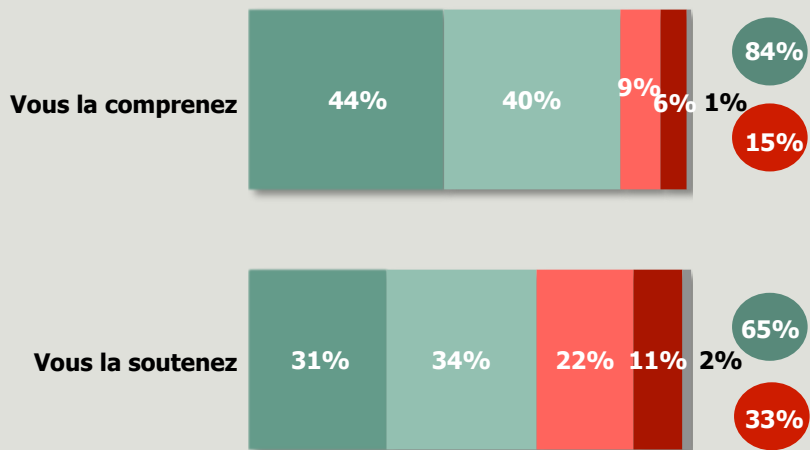
68%	62%	59%	63%	73%	63%	60%	66%	68%	62%
-----	-----	-----	-----	-----	-----	-----	-----	-----	-----

30%	35%	38%	32%	26%	36%	37%	32%	30%	36%
-----	-----	-----	-----	-----	-----	-----	-----	-----	-----



La perception de la manifestation des agriculteurs

Q : Concernant la manifestation des agriculteurs demain à Paris, diriez-vous que... ?



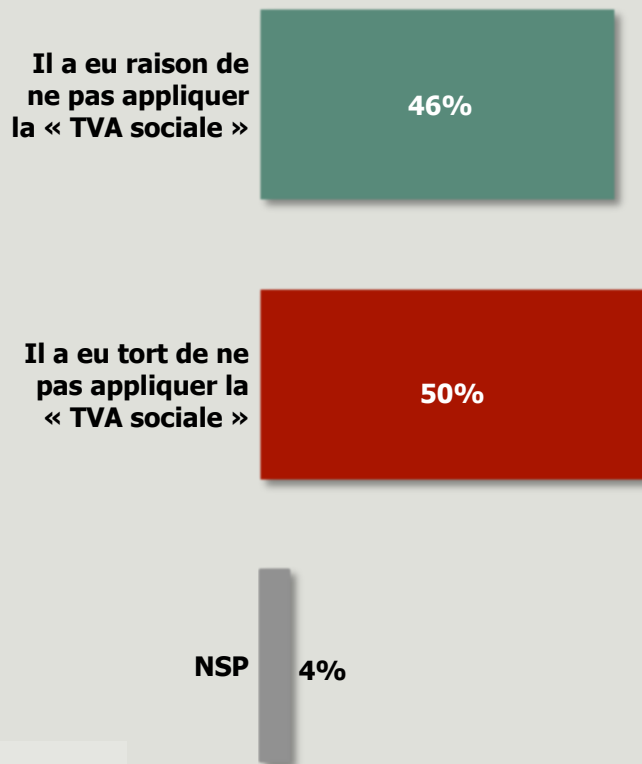
	Vote au 1 ^{er} Tour					Vote au 2 nd tour	
	J.-L. Mélenchon	F. Hollande	F. Bayrou	N. Sarkozy	M. Le Pen	F. Hollande	N. Sarkozy
Vous la comprenez	91%	77%	90%	92%	92%	79%	95%
Vous la soutenez	9%	23%	10%	8%	6%	21%	5%
Vous la soutenez	67%	60%	73%	76%	73%	60%	76%
Vous la soutenez	29%	38%	26%	23%	25%	39%	23%

Oui, tout à fait
 Oui, plutôt
 Non, plutôt pas
 Non, pas du tout
 NSP



L'adhésion à la décision de François Hollande de supprimer l'augmentation de la TVA

Q : Le Président de la République a exprimé le regret de ne pas avoir maintenu l'augmentation de la TVA votée sous la présidence de Nicolas Sarkozy en contrepartie d'une baisse des charges sociales payées par les entreprises. Selon vous, a-t-il eu raison ou tort de ne pas avoir appliqué cette augmentation prévue ?



Sexe		Age					CSP		
Homme	Femme	18-24 ans	25-34 ans	35-49 ans	50-64 ans	65 ans et +	CSP+	CSP-	Inactif
46%	46%	59%	52%	48%	46%	32%	45%	52%	41%
51%	50%	36%	41%	47%	52%	67%	53%	44%	57%



L'adhésion à la décision de François Hollande de supprimer l'augmentation de la TVA

Q : Le Président de la République a exprimé le regret de ne pas avoir maintenu l'augmentation de la TVA votée sous la présidence de Nicolas Sarkozy en contrepartie d'une baisse des charges sociales payées par les entreprises. Selon vous, a-t-il eu raison ou tort de ne pas avoir appliqué cette augmentation prévue ?

