



La question de l'Eco

Mai 2015

Toute publication totale ou partielle doit impérativement utiliser la mention complète suivante : « **Sondage Tilder-LCI-OpinionWay » et aucune reprise de l'enquête ne pourra être dissociée de cet intitulé.**

A

La méthodologie



Méthodologie

- ▶ Étude réalisée auprès d'un **échantillon de 990 personnes**, représentatif de la **population française âgée de 18 ans et plus**.
- ▶ L'échantillon a été constitué selon la méthode des quotas, au regard des critères de sexe, d'âge, de catégorie socioprofessionnelle, de catégorie d'agglomération et de région de résidence.
- ▶ **Mode d'interrogation**: L'échantillon a été interrogé en ligne sur système Cawi (Computer Assisted Web Interview).
- ▶ **Dates de terrain**: les interviews ont été réalisées **les 20 et 21 mai 2015**.
- ▶ OpinionWay rappelle par ailleurs que les résultats de ce sondage doivent être lus en tenant compte des marges d'incertitude : 2 à 3 points au plus pour un échantillon de 1000 répondants.
- ▶ OpinionWay a réalisé cette enquête en appliquant les procédures et règles de la norme ISO 20252.



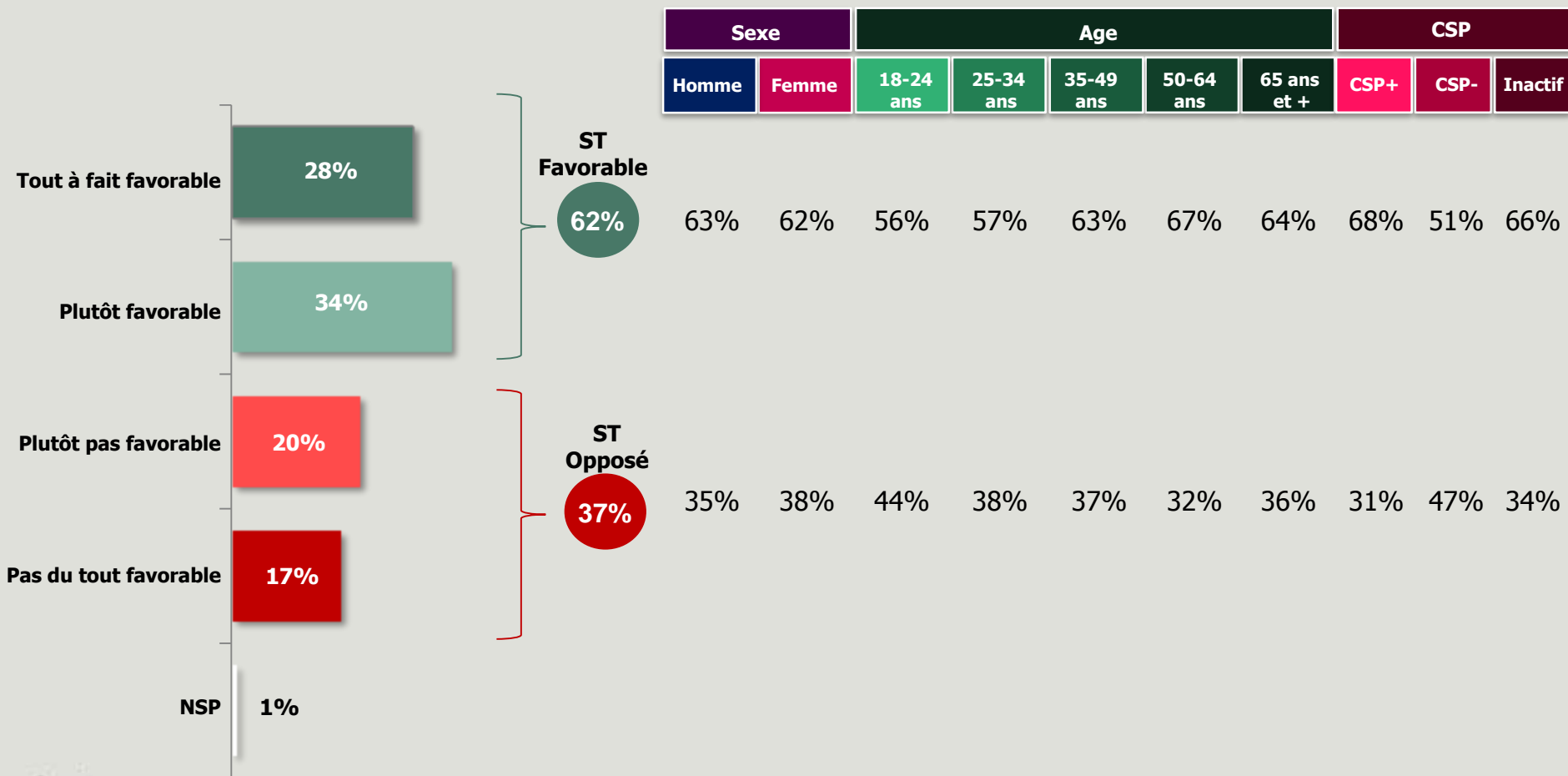
B

Les résultats



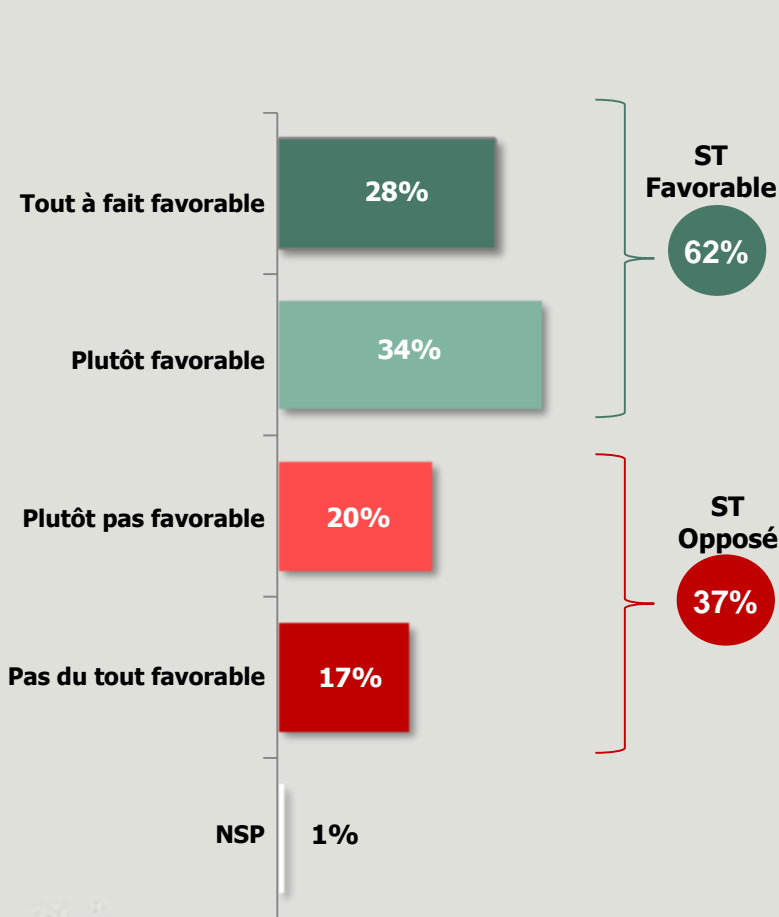
La mise en place du prélèvement à la source pour l'impôt sur le revenu

Q : Etes-vous favorable ou opposé à la mise en place du prélèvement à la source pour l'impôt sur le revenu, c'est-à-dire à son paiement directement par prélèvement sur votre fiche de paye / pension de retraite ?



La mise en place du prélèvement à la source pour l'impôt sur le revenu

Q : Etes-vous favorable ou opposé à la mise en place du prélèvement à la source pour l'impôt sur le revenu, c'est-à-dire à son paiement directement par prélèvement sur votre fiche de paye / pension de retraite ?

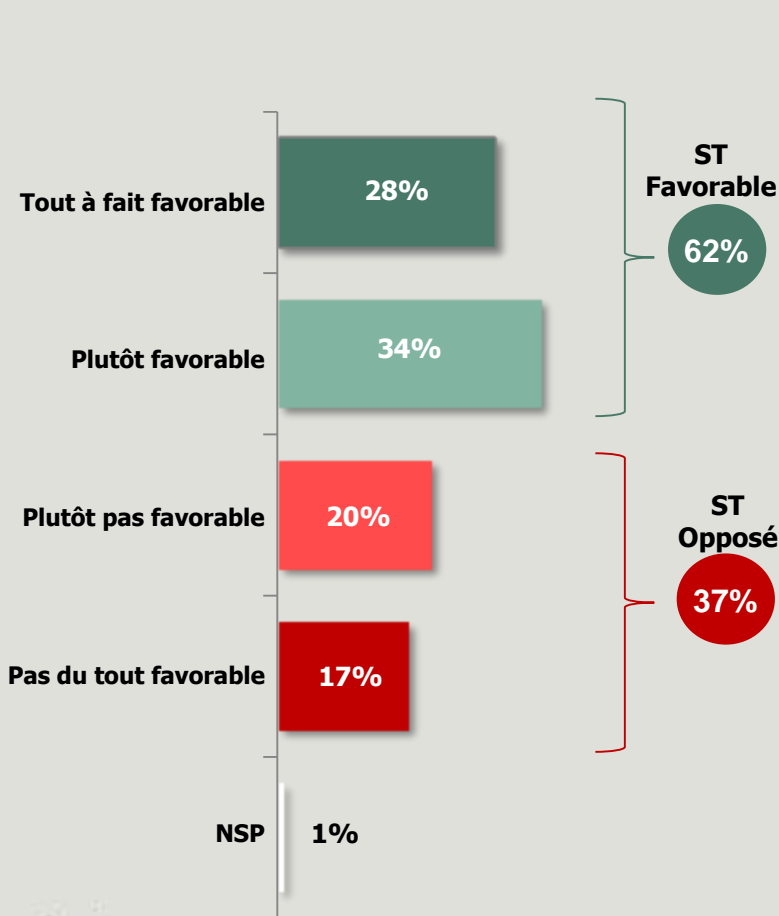


Statut d'activité				
Indépendant	Salarié	...dont salarié du public	...dont salarié du privé	Retraité
61%	60%	72%	57%	68%
39%	38%	28%	40%	32%



La mise en place du prélèvement à la source pour l'impôt sur le revenu

Q : Etes-vous favorable ou opposé à la mise en place du prélèvement à la source pour l'impôt sur le revenu, c'est-à-dire à son paiement directement par prélèvement sur votre fiche de paye / pension de retraite ?

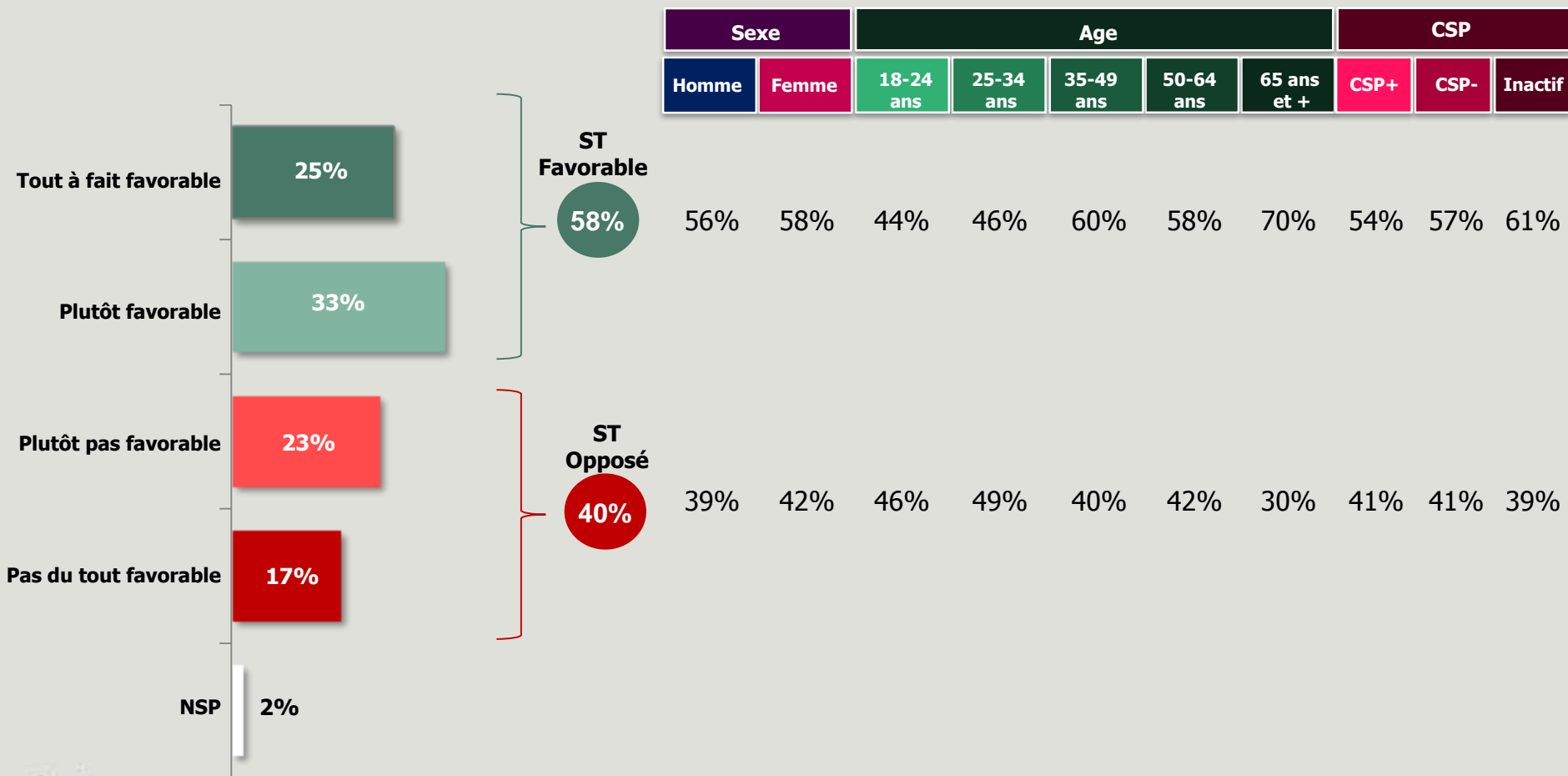


	Vote au 1 ^{er} Tour à la présidentielle de 2012					Vote au 2 nd tour	
	J.-L. Mélenchon	F. Hollande	F. Bayrou	N. Sarkozy	M. Le Pen	F. Hollande	N. Sarkozy
ST Favorable	74%	73%	75%	66%	56%	73%	64%
ST Opposé	26%	27%	25%	34%	43%	27%	35%



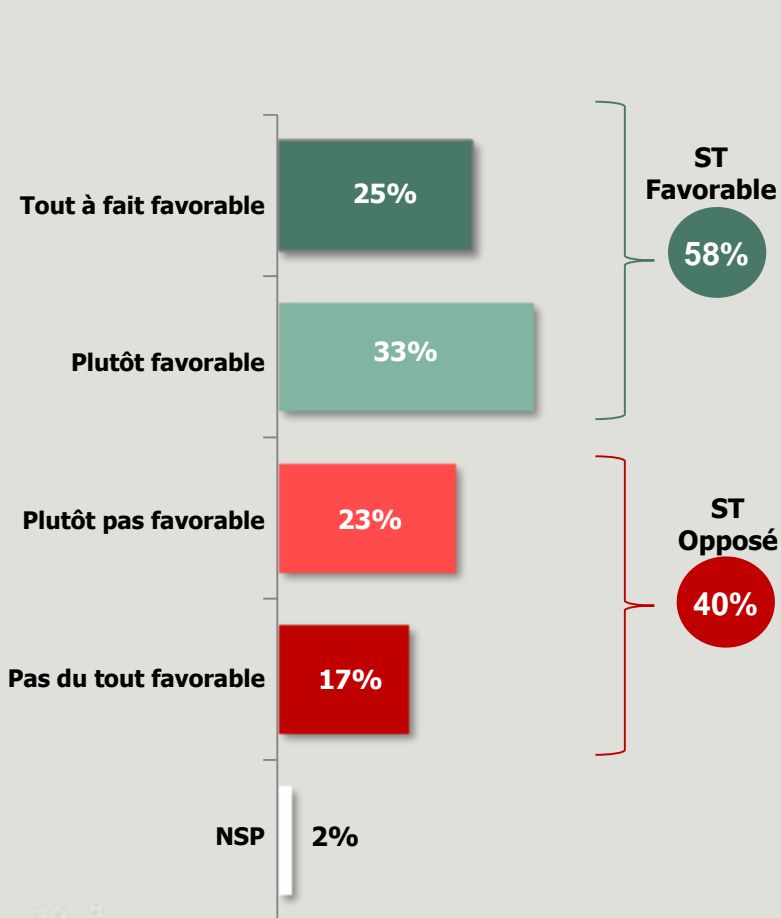
La suppression des 35h à l'hôpital et le retour aux 39h

Q : Etes-vous favorable ou opposé à la suppression des 35h à l'hôpital et au retour à 39h ?



La suppression des 35h à l'hôpital et le retour aux 39h

Q : Etes-vous favorable ou opposé à la suppression des 35h à l'hôpital et au retour à 39h ?



Statut d'activité				
Indépendant	Salarié	...dont salarié du public	...dont salarié du privé	Retraité
62%	55%	33%	60%	64%
38%	41%	67%	34%	36%



La suppression des 35h à l'hôpital et le retour aux 39h

Q : Etes-vous favorable ou opposé à la suppression des 35h à l'hôpital et au retour à 39h ?

